

# Ayuntamiento de Lorca



## PRESUPUESTO DE GASTOS

EJERCICIO 2010



# Ayuntamiento de Lorca

## ESTADO DE GASTOS

EJERCICIO 2010

AREA DE GASTO 0

DEUDA PUBLICA.

\* POLITICA DE GASTO 0.1: Deuda Pública.

- GRUPO DE PROGRAMAS 0.11: Deuda Pública.



PRESUPUESTO ECONOMICO DE GASTOS

## RELACION DE APLICACIONES PRESUPUESTARIAS

AREA DE GASTO: 0

POLITICA DE GASTO: 0.1

GRUPO DE PROGRAMAS: 0.1.1

APLICACIÓN PRESUPUESTARIA		DENOMINACION DE LA APLICACIÓN	POR SUBCONCEPTO	POR CONCEPTO	POR ARTICULO	POR CAPITULO
CLASIFI. POR PRG.	CLASIFICACION ECONOMICA					
		<b>CAPITULO 3. GASTOS FINANCIEROS</b>				
		Art. 31. De préstamos y otras operaciones financieras en euros				
011	31000	Intereses de préstamos a largo plazo	2.300.000,00			
011	31001	Intereses de préstamos a corto plazo	250.000,00	2.550.000,00		
011	311	Gastos de formalización, modificación y cancelación		30.000,00	2.580.000,00	
		Art. 35. Intereses de demora y otros gastos financieros				
011	352	Intereses de demora		122.000,00	122.000,00	
<b>TOTAL CAPITULO 3. GRUPO DE PROGRAMAS 0.1.1</b>						<b>2.702.000,00</b>



# Ayuntamiento de Lorca

PRESUPUESTO ECONOMICO DE GASTOS

## RELACION DE APLICACIONES PRESUPUESTARIAS

AREA DE GASTO: 0

POLITICA DE GASTO: 0.1

GRUPO DE PROGRAMAS: 0.1.1

APLICACIÓN PRESUPUESTARIA		DENOMINACION DE LA APLICACIÓN	POR SUBCONCEPTO	POR CONCEPTO	POR ARTICULO	POR CAPITULO
CLASIFI. POR PRG.	CLASIFICACION ECONOMICA					
011	913	<p>CAPITULO 9. PASIVOS FINANCIEROS</p> <p>Art. 91. Amortización de préstamos y de operaciones en euros</p> <p>Amortización de préstamos a largo plazo de entes de fuera del sector público</p>		2.800.000,00	2.800.000,00	
TOTAL CAPITULO 9. GRUPO DE PROGRAMAS 0.1.1						2.800.000,00

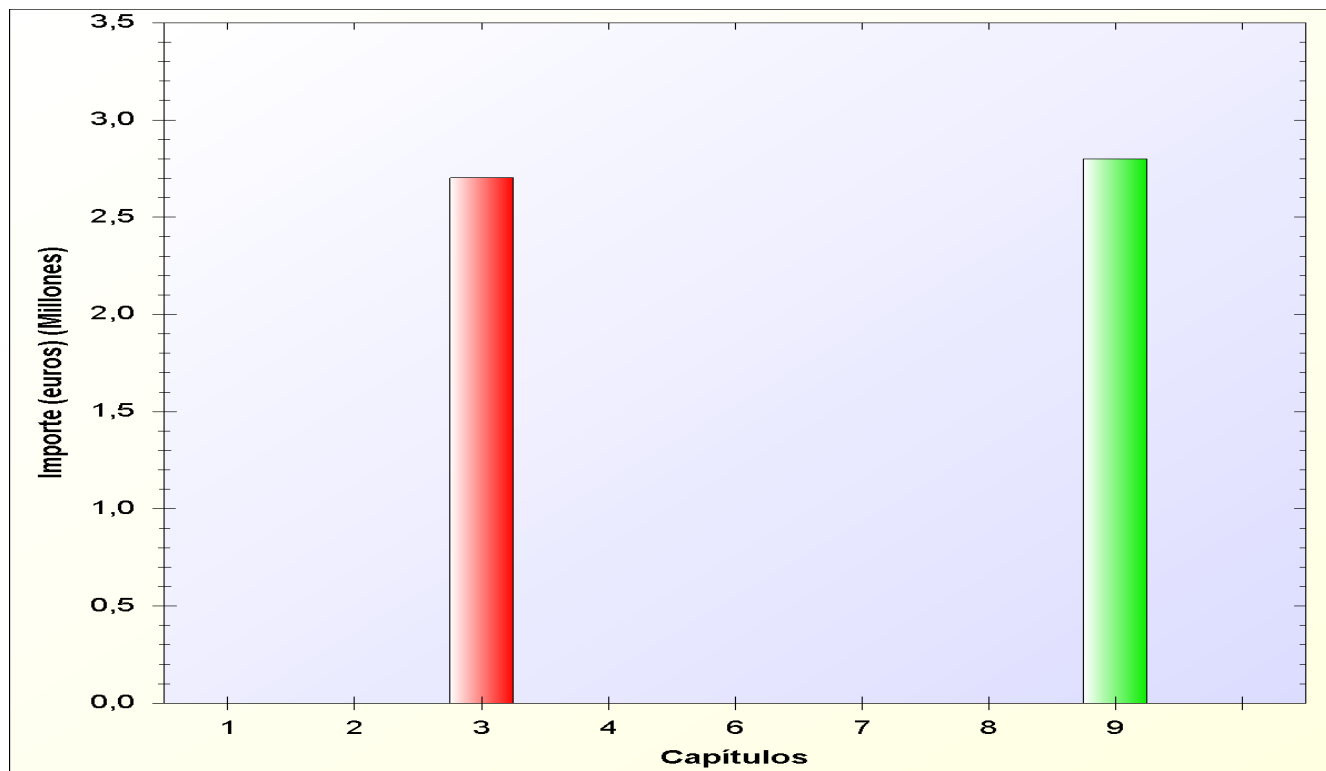


RESUMEN ECONOMICO POR CAPITULOS DEL AREA DE GASTO: 0 DEUDA PUBLICA.

CAPITULOS								
	I	II	III	IV	VI	VII	VIII	IX
SUBPROGRAMA	Gastos de Personal	Gastos en bienes ctes. y servicios	Gastos Financieros	Transferencias Corrientes	Inversiones Reales	Transferencias de capital	Activos Financieros	Pasivos Financieros
0.1.1			2.702.000,00					2.800.000,00
TOTALES			2.702.000,00					2.800.000,00



RESUMEN ECONOMICO POR CAPITULOS DEL AREA DE GASTO: 0 DEUDA PUBLICA.



## Ayuntamiento de Lorca

### ESTADO DE GASTOS

EJERCICIO 2010

AREA DE GASTO 1

SERVICIOS PUBLICOS BASICOS

- \* POLITICA DE GASTO 1.3: Seguridad y movilidad ciudadana.
  - GRUPO DE PROGRAMAS 1.33: Ordenación del tráfico y del estacionamiento.
  - GRUPO DE PROGRAMAS 1.34: Protección civil.
- \* POLITICA DE GASTO 1.5: Vivienda y urbanismo.
  - GRUPO DE PROGRAMAS 1.51: Urbanismo.
  - GRUPO DE PROGRAMAS 1.52: Vivienda.
- \* POLITICA DE GASTO 1.6: Bienestar comunitario.
  - GRUPO DE PROGRAMAS 1.61: Saneamiento, abastecimiento y distribución de aguas.
  - GRUPO DE PROGRAMAS 1.62: Recogida, eliminación y tratamiento de residuos.
  - GRUPO DE PROGRAMAS 1.65: Alumbrado público.
  - GRUPO DE PROGRAMAS 1.66: Iniciativa Comunitaria Urbana
- \* POLITICA DE GASTO 1.7: Medio ambiente.
  - GRUPO DE PROGRAMAS 1.71: Parques y jardines.
  - GRUPO DE PROGRAMAS 1.72: Protección y mejora del medio ambiente.



PRESUPUESTO ECONOMICO DE GASTOS

RELACION DE APLICACIONES PRESUPUESTARIAS

AREA DE GASTO: 1

POLITICA DE GASTO: 1.3

GRUPO DE PROGRAMAS: 1.3.3

APLICACIÓN PRESUPUESTARIA		DENOMINACION DE LA APLICACIÓN	POR SUBCONCEPTO	POR CONCEPTO	POR ARTICULO	POR CAPITULO
CLASIFI. POR PRG.	CLASIFICACION ECONOMICA					
CAPITULO 1. GASTOS DE PERSONAL.						
Art. 12. Personal funcionario						
133	12000	Sueldos del Grupo A1	18.577,74			
133	12001	Sueldos del Grupo A2	68.211,32			
133	12003	Sueldos del Grupo C1	1.620.625,01			
133	12006	Trienios	149.282,40			
133	12009	Otras retribuciones básicas	10,00	1.856.706,47		
133	12100	Complemento de destino	722.617,41	722.617,41		
133	12101	Complemento específico	1.944.737,29	1.944.737,29		
133	12103	Otros complementos	10,00	10,00	4.524.071,17	
Art. 15. Incentivos al rendimiento						
133	150	Productividad		547.728,00		
133	151	Gratificaciones		270.000,00	817.728,00	
Art. 16. Cuotas, prestaciones y gastos sociales a cargo del empleador						
133	16000	Seguridad Social	1.498.058,24	1.498.058,24	1.498.058,24	
TOTAL CAPITULO 1. GRUPO DE PROGRAMAS 1.3.3						6.839.857,41





PRESUPUESTO ECONOMICO DE GASTOS

RELACION DE APLICACIONES PRESUPUESTARIAS

AREA DE GASTO: 1

POLITICA DE GASTO: 1.3

GRUPO DE PROGRAMAS: 1.3.3

APLICACIÓN PRESUPUESTARIA		DENOMINACION DE LA APLICACIÓN	POR SUBCONCEPTO	POR CONCEPTO	POR ARTICULO	POR CAPITULO
CLASIFI. POR PRG.	CLASIFICACION ECONOMICA					
CAPITULO 2. GASTOS CORRIENTES EN BIENES Y						
		Art. 20. Arrendamientos y cánones				
133	204	Arrendamientos de material de transporte		90.000,00	90.000,00	
		Art. 21. Reparaciones, mantenimiento y conservación				
133	210	Infraestructuras y bienes naturales		50.500,00		
133	214	Elementos de transporte		13.800,00	64.300,00	
		Art. 22. Material, suministros y otros				
133	22000	Ordinario no inventariable	4.000,00			
133	22001	Prensa, revistas, libros y otras publicaciones	10,00	4.010,00		
133	22103	Combustibles y carburantes	56.400,00	56.400,00		
133	22104	Vestuario	16.200,00	16.200,00		
133	22105	Productos alimenticios	53.000,00	53.000,00		
133	22109	Suministros	12.000,00	12.000,00		
133	22613	Gastos diversos Depósito carcelario	7.000,00	7.000,00		
133	22706	Estudios y trabajos técnicos	400.000,00	400.000,00		
133	22710	Trabajos realizados por otras empresas y profesionales	100.000,00	100.000,00	648.610,00	
TOTAL CAPITULO 2. GRUPO DE PROGRAMAS 1.3.3						802.910,00



PRESUPUESTO ECONOMICO DE GASTOS

RELACION DE APLICACIONES PRESUPUESTARIAS

AREA DE GASTO: 1

POLITICA DE GASTO: 1.3

GRUPO DE PROGRAMAS: 1.3.4

APLICACIÓN PRESUPUESTARIA		DENOMINACION DE LA APLICACIÓN	POR SUBCONCEPTO	POR CONCEPTO	POR ARTICULO	POR CAPITULO
CLASIFI. POR PRG.	CLASIFICACION ECONOMICA					
CAPITULO 1. GASTOS DE PERSONAL.						
Art. 12. Personal funcionario						
134	12003	Sueldos del Grupo C1	11.230,76			
134	12006	Trienios	965,88	12.196,64		
134	12100	Complemento de destino	4.703,04	4.703,04		
134	12101	Complemento específico	10.688,40	10.688,40	27.588,08	
Art. 13. Personal Laboral						
134	131	Laboral temporal		41.368,60	41.368,60	
Art. 15. Incentivos al rendimiento						
134	150	Productividad		6.576,00		
134	151	Gratificaciones		3.000,00	9.576,00	
Art. 16. Cuotas, prestaciones y gastos sociales a cargo del empleador						
134	16000	Seguridad Social	22.714,29	22.714,29	22.714,29	
TOTAL CAPITULO 1. GRUPO DE PROGRAMAS 1.3.4						101.246,97



PRESUPUESTO ECONOMICO DE GASTOS

RELACION DE APLICACIONES PRESUPUESTARIAS

AREA DE GASTO: 1

POLITICA DE GASTO: 1.3

GRUPO DE PROGRAMAS: 1.3.4

APLICACIÓN PRESUPUESTARIA		DENOMINACION DE LA APLICACIÓN	POR SUBCONCEPTO	POR CONCEPTO	POR ARTICULO	POR CAPITULO
CLASIFI. POR PRG.	CLASIFICACION ECONOMICA					
		CAPITULO 2. GASTOS CORRIENTES EN BIENES Y				
		Art. 20. Arrendamientos y cánones				
134	204	Arrendamientos de material de transporte		45.000,00	45.000,00	
		Art. 22. Material, suministros y otros				
134	22109	Suministros	250.000,00	250.000,00	250.000,00	
<b>TOTAL CAPITULO 2. GRUPO DE PROGRAMAS 1.3.4</b>						<b>295.000,00</b>



# Ayuntamiento de Lorca

PRESUPUESTO ECONOMICO DE GASTOS

RELACION DE APLICACIONES PRESUPUESTARIAS

AREA DE GASTO: 1

POLITICA DE GASTO: 1.3

GRUPO DE PROGRAMAS: 1.3.4

APLICACIÓN PRESUPUESTARIA		DENOMINACION DE LA APLICACIÓN	POR SUBCONCEPTO	POR CONCEPTO	POR ARTICULO	POR CAPITULO
CLASIFI. POR PRG.	CLASIFICACION ECONOMICA					
		CAPITULO 4. TRANSFERENCIAS CORRIENTES				
		Art. 44. A entes públicos y sociedades mercantiles de la Entidad Local				
134	449	Otras subvenciones a entes públicos y sociedades mercantiles de la Entidad Local		300.000,00	300.000,00	
		Art. 48. A Farnilias e Instituciones sin fines de lucro				
134	489	Otras transferencias		1.450.000,00	1.450.000,00	
TOTAL CAPITULO 4. GRUPO DE PROGRAMAS 1.3.4						1.750.000,00



PRESUPUESTO ECONOMICO DE GASTOS

RELACION DE APLICACIONES PRESUPUESTARIAS

AREA DE GASTO: 1

POLITICA DE GASTO: 1.3

GRUPO DE PROGRAMAS: 1.3.4

APLICACIÓN PRESUPUESTARIA		DENOMINACION DE LA APLICACIÓN	POR SUBCONCEPTO	POR CONCEPTO	POR ARTICULO	POR CAPITULO
CLASIFI. POR PRG.	CLASIFICACION ECONOMICA					
134	85001	<p>CAPITULO 8. ACTIVOS FINANCIEROS</p> <p>Art. 85. Adquisición de acciones y participaciones del sector público</p> <p>Adquisición de acciones y participaciones del sector público</p>	10,00	10,00	10,00	
TOTAL CAPITULO 8. GRUPO DE PROGRAMAS 1.3.4						10,00

PRESUPUESTO ECONOMICO DE GASTOS

RELACION DE APLICACIONES PRESUPUESTARIAS

AREA DE GASTO: 1

POLITICA DE GASTO: 1.5

GRUPO DE PROGRAMAS: 1.5.1

APLICACIÓN PRESUPUESTARIA		DENOMINACION DE LA APLICACIÓN	POR SUBCONCEPTO	POR CONCEPTO	POR ARTICULO	POR CAPITULO
CLASIFI. POR PRG.	CLASIFICACION ECONOMICA					
CAPITULO 1. GASTOS DE PERSONAL.						
Art. 12. Personal funcionario						
151	12000	Sueldos del Grupo A1	108.902,94			
151	12001	Sueldos del Grupo A2	65.037,54			
151	12003	Sueldos del Grupo C1	95.249,10			
151	12004	Sueldos del Grupo C2	74.515,38			
151	12005	Sueldos del Grupo E	24.782,65			
151	12006	Trienios	52.313,52			
151	12009	Otras retribuciones básicas	10,00	420.811,13		
151	12100	Complemento de destino	170.389,11	170.389,11		
151	12101	Complemento específico	391.639,96	391.639,96		
151	12103	Otros complementos	10,00	10,00	982.850,20	
Art. 15. Incentivos al rendimiento						
151	150	Productividad		70.699,32		
151	151	Gratificaciones		10.000,00	80.699,32	
Art. 16. Cuotas, prestaciones y gastos sociales a cargo del empleador						
151	16000	Seguridad Social	261.931,08	261.931,08	261.931,08	
TOTAL CAPITULO 1. GRUPO DE PROGRAMAS 1.5.1						1.325.480,60



PRESUPUESTO ECONOMICO DE GASTOS

RELACION DE APLICACIONES PRESUPUESTARIAS

AREA DE GASTO: 1

POLITICA DE GASTO: 1.5

GRUPO DE PROGRAMAS: 1.5.1

APLICACIÓN PRESUPUESTARIA		DENOMINACION DE LA APLICACIÓN	POR SUBCONCEPTO	POR CONCEPTO	POR ARTICULO	POR CAPITULO
CLASIFI. POR PRG.	CLASIFICACION ECONOMICA					
		CAPITULO 2. GASTOS CORRIENTES EN BIENES Y				
		Art. 22. Material, suministros y otros				
151	22000	Ordinario no inventariable	400,00			
151	22001	Prensa, revistas, libros y otras publicaciones	90,00	490,00		
151	22706	Estudios y trabajos técnicos	20.500,00	20.500,00	20.990,00	
TOTAL CAPITULO 2. GRUPO DE PROGRAMAS 1.5.1						20.990,00



PRESUPUESTO ECONOMICO DE GASTOS

RELACION DE APLICACIONES PRESUPUESTARIAS

AREA DE GASTO: 1

POLITICA DE GASTO: 1.5

GRUPO DE PROGRAMAS: 1.5.1

APLICACIÓN PRESUPUESTARIA		DENOMINACION DE LA APLICACIÓN	POR SUBCONCEPTO	POR CONCEPTO	POR ARTICULO	POR CAPITULO
CLASIFI. POR PRG.	CLASIFICACION ECONOMICA					
151	467	CAPITULO 4. TRANSFERENCIAS CORRIENTES  Art. 46. A Entidades Locales  A Consorcios		10.000,00	10.000,00	
TOTAL CAPITULO 4. GRUPO DE PROGRAMAS 1.5.1						10.000,00





PRESUPUESTO ECONOMICO DE GASTOS

RELACION DE APLICACIONES PRESUPUESTARIAS

AREA DE GASTO: 1

POLITICA DE GASTO: 1.5

GRUPO DE PROGRAMAS: 1.5.1

APLICACIÓN PRESUPUESTARIA		DENOMINACION DE LA APLICACIÓN	POR SUBCONCEPTO	POR CONCEPTO	POR ARTICULO	POR CAPITULO
CLASIFI. POR PRG.	CLASIFICACION ECONOMICA					
		CAPITULO 6. INVERSIONES REALES				
		Art. 60. Inversión nueva en infraestructuras y bienes destinados al uso general				
151	60908	Honorarios proyectos	510.000,00			
151	60981	Urbanismo. Convenio Plan Obras C.Autónoma 2010	1.389.000,00			
151	60983	Diferencias aumento tipo impositivo IVA	200.000,00			
151	60984	Liquidaciones de obras	579.564,41			
151	60985	Obras diversas 2010	5.011.000,00	7.689.564,41	7.689.564,41	
TOTAL CAPITULO 6. GRUPO DE PROGRAMAS 1.5.1						7.689.564,41



PRESUPUESTO ECONOMICO DE GASTOS

RELACION DE APLICACIONES PRESUPUESTARIAS

AREA DE GASTO: 1

POLITICA DE GASTO: 1.5

GRUPO DE PROGRAMAS: 1.5.2

APLICACIÓN PRESUPUESTARIA		DENOMINACION DE LA APLICACIÓN	POR SUBCONCEPTO	POR CONCEPTO	POR ARTICULO	POR CAPITULO
CLASIFI. POR PRG.	CLASIFICACION ECONOMICA					
152	22630	CAPITULO 2. GASTOS CORRIENTES EN BIENES Y Art. 22. Material, suministros y otros Gastos diversos Vivienda	5.000,00	5.000,00	5.000,00	
TOTAL CAPITULO 2. GRUPO DE PROGRAMAS 1.5.2						5.000,00



PRESUPUESTO ECONOMICO DE GASTOS

RELACION DE APLICACIONES PRESUPUESTARIAS

AREA DE GASTO: 1

POLITICA DE GASTO: 1.5

GRUPO DE PROGRAMAS: 1.5.2

APLICACIÓN PRESUPUESTARIA		DENOMINACION DE LA APLICACIÓN	POR SUBCONCEPTO	POR CONCEPTO	POR ARTICULO	POR CAPITULO
CLASIFI. POR PRG.	CLASIFICACION ECONOMICA					
152	489	<p>CAPITULO 4. TRANSFERENCIAS CORRIENTES</p> <p>Art. 48. A Farnilias e Instituciones sin fines de lucro</p> <p>Otras transferencias</p>		10.000,00	10.000,00	
TOTAL CAPITULO 4. GRUPO DE PROGRAMAS 1.5.2						10.000,00



PRESUPUESTO ECONOMICO DE GASTOS

RELACION DE APLICACIONES PRESUPUESTARIAS

AREA DE GASTO: 1

POLITICA DE GASTO: 1.6

GRUPO DE PROGRAMAS: 1.6.1

APLICACIÓN PRESUPUESTARIA		DENOMINACION DE LA APLICACIÓN	POR SUBCONCEPTO	POR CONCEPTO	POR ARTICULO	POR CAPITULO
CLASIFI. POR PRG.	CLASIFICACION ECONOMICA					
161	22101	CAPITULO 2. GASTOS CORRIENTES EN BIENES Y Art. 22. Material, suministros y otros Agua	750.000,00	750.000,00	750.000,00	
TOTAL CAPITULO 2. GRUPO DE PROGRAMAS 1.6.1						750.000,00



# Ayuntamiento de Lorca

PRESUPUESTO ECONOMICO DE GASTOS

## RELACION DE APLICACIONES PRESUPUESTARIAS

AREA DE GASTO: 1

POLITICA DE GASTO: 1.6

GRUPO DE PROGRAMAS: 1.6.1

APLICACIÓN PRESUPUESTARIA		DENOMINACION DE LA APLICACIÓN	POR SUBCONCEPTO	POR CONCEPTO	POR ARTICULO	POR CAPITULO
CLASIFI. POR PRG.	CLASIFICACION ECONOMICA					
161	449	<p>CAPITULO 4. TRANSFERENCIAS CORRIENTES</p> <p>Art. 44. A entes públicos y sociedades mercantiles de la Entidad Local</p> <p>Otras subvenciones a entes públicos y sociedades mercantiles de la Entidad Local</p>		1.427.627,36	1.427.627,36	
TOTAL CAPITULO 4. GRUPO DE PROGRAMAS 1.6.1						1.427.627,36



PRESUPUESTO ECONOMICO DE GASTOS

RELACION DE APLICACIONES PRESUPUESTARIAS

AREA DE GASTO: 1

POLITICA DE GASTO: 1.6

GRUPO DE PROGRAMAS: 1.6.1

APLICACIÓN PRESUPUESTARIA		DENOMINACION DE LA APLICACIÓN	POR SUBCONCEPTO	POR CONCEPTO	POR ARTICULO	POR CAPITULO
CLASIFI. POR PRG.	CLASIFICACION ECONOMICA					
161	60982	<p>CAPITULO 6. INVERSIONES REALES</p> <p>Art. 60. Inversión nueva en infraestructuras y bienes destinados al uso general</p> <p>Obras abastecimiento y saneamiento 2010</p>	500.000,00	500.000,00	500.000,00	
TOTAL CAPITULO 6. GRUPO DE PROGRAMAS 1.6.1						500.000,00



PRESUPUESTO ECONOMICO DE GASTOS

RELACION DE APLICACIONES PRESUPUESTARIAS

AREA DE GASTO: 1

POLITICA DE GASTO: 1.6

GRUPO DE PROGRAMAS: 1.6.2

APLICACIÓN PRESUPUESTARIA		DENOMINACION DE LA APLICACIÓN	POR SUBCONCEPTO	POR CONCEPTO	POR ARTICULO	POR CAPITULO
CLASIFI. POR PRG.	CLASIFICACION ECONOMICA					
162	449	<p>CAPITULO 4. TRANSFERENCIAS CORRIENTES</p> <p>Art. 44. A entes públicos y sociedades mercantiles de la Entidad Local</p> <p>Otras subvenciones a entes públicos y sociedades mercantiles de la Entidad Local</p>		5.850.000,00	5.850.000,00	
TOTAL CAPITULO 4. GRUPO DE PROGRAMAS 1.6.2						5.850.000,00



PRESUPUESTO ECONOMICO DE GASTOS

RELACION DE APLICACIONES PRESUPUESTARIAS

AREA DE GASTO: 1

POLITICA DE GASTO: 1.6

GRUPO DE PROGRAMAS: 1.6.5

APLICACIÓN PRESUPUESTARIA		DENOMINACION DE LA APLICACIÓN	POR SUBCONCEPTO	POR CONCEPTO	POR ARTICULO	POR CAPITULO
CLASIFI. POR PRG.	CLASIFICACION ECONOMICA					
CAPITULO 1. GASTOS DE PERSONAL.						
Art. 12. Personal funcionario						
165	12001	Sueldos del Grupo A2	15.371,78			
165	12003	Sueldos del Grupo C1	25.247,58			
165	12004	Sueldos del Grupo C2	120.114,90			
165	12005	Sueldos del Grupo E	8.515,64			
165	12006	Trienios	19.950,12	189.200,02		
165	12100	Complemento de destino	71.809,20	71.809,20		
165	12101	Complemento específico	144.641,31	144.641,31	405.650,53	
Art. 15. Incentivos al rendimiento						
165	150	Productividad		66.388,08		
165	151	Gratificaciones		60.000,00	126.388,08	
Art. 16. Cuotas, prestaciones y gastos sociales a cargo del empleador						
165	16000	Seguridad Social	149.443,44	149.443,44	149.443,44	
TOTAL CAPITULO 1. GRUPO DE PROGRAMAS 1.6.5						681.482,05





PRESUPUESTO ECONOMICO DE GASTOS

RELACION DE APLICACIONES PRESUPUESTARIAS

AREA DE GASTO: 1

POLITICA DE GASTO: 1.6

GRUPO DE PROGRAMAS: 1.6.5

APLICACIÓN PRESUPUESTARIA		DENOMINACION DE LA APLICACIÓN	POR SUBCONCEPTO	POR CONCEPTO	POR ARTICULO	POR CAPITULO
CLASIFI. POR PRG.	CLASIFICACION ECONOMICA					
CAPITULO 2. GASTOS CORRIENTES EN BIENES Y						
		Art. 20. Arrendamientos y cánones				
165	204	Arrendamientos de material de transporte		20.000,00	20.000,00	
		Art. 21. Reparaciones, mantenimiento y conservación				
165	210	Infraestructuras y bienes naturales		300.000,00		
165	214	Elementos de transporte		8.000,00	308.000,00	
		Art. 22. Material, suministros y otros				
165	22100	Energía eléctrica	3.450.000,00			
165	22103	Combustibles y carburantes	16.600,00			
165	22104	Vestuario	5.000,00	3.471.600,00		
165	22608	Acometidas,enganches y derechos	8.000,00	8.000,00	3.479.600,00	
TOTAL CAPITULO 2. GRUPO DE PROGRAMAS 1.6.5						3.807.600,00



PRESUPUESTO ECONOMICO DE GASTOS

RELACION DE APLICACIONES PRESUPUESTARIAS

AREA DE GASTO: 1

POLITICA DE GASTO: 1.6

GRUPO DE PROGRAMAS: 1.6.6

APLICACIÓN PRESUPUESTARIA		DENOMINACION DE LA APLICACIÓN	POR SUBCONCEPTO	POR CONCEPTO	POR ARTICULO	POR CAPITULO
CLASIFI. POR PRG.	CLASIFICACION ECONOMICA					
		CAPITULO 1. GASTOS DE PERSONAL.				
		Art. 13. Personal Laboral				
166	131	Laboral temporal		177.886,08	177.886,08	
		Art. 16. Cuotas, prestaciones y gastos sociales a cargo del empleador				
166	16000	Seguridad Social	40.496,65	40.496,65	40.496,65	
TOTAL CAPITULO 1. GRUPO DE PROGRAMAS 1.6.6						218.382,73



PRESUPUESTO ECONOMICO DE GASTOS

RELACION DE APLICACIONES PRESUPUESTARIAS

AREA DE GASTO: 1

POLITICA DE GASTO: 1.6

GRUPO DE PROGRAMAS: 1.6.6

APLICACIÓN PRESUPUESTARIA		DENOMINACION DE LA APLICACIÓN	POR SUBCONCEPTO	POR CONCEPTO	POR ARTICULO	POR CAPITULO
CLASIFI. POR PRG.	CLASIFICACION ECONOMICA					
166	22629	CAPITULO 2. GASTOS CORRIENTES EN BIENES Y Art. 22. Material, suministros y otros Gastos diversos Iniciativa Comunitaria Urbana	62.749,98	62.749,98	62.749,98	
TOTAL CAPITULO 2. GRUPO DE PROGRAMAS 1.6.6						62.749,98



PRESUPUESTO ECONOMICO DE GASTOS

RELACION DE APLICACIONES PRESUPUESTARIAS

AREA DE GASTO: 1

POLITICA DE GASTO: 1.6

GRUPO DE PROGRAMAS: 1.6.6

APLICACIÓN PRESUPUESTARIA		DENOMINACION DE LA APLICACIÓN	POR SUBCONCEPTO	POR CONCEPTO	POR ARTICULO	POR CAPITULO
CLASIFI. POR PRG.	CLASIFICACION ECONOMICA					
166	481	CAPITULO 4. TRANSFERENCIAS CORRIENTES Art. 48. A Farnilias e Instituciones sin fines de lucro Premios, becas y pensiones de estudios e investigación		70.560,00	70.560,00	
TOTAL CAPITULO 4. GRUPO DE PROGRAMAS 1.6.6						70.560,00



PRESUPUESTO ECONOMICO DE GASTOS

RELACION DE APLICACIONES PRESUPUESTARIAS

AREA DE GASTO: 1

POLITICA DE GASTO: 1.6

GRUPO DE PROGRAMAS: 1.6.6

APLICACIÓN PRESUPUESTARIA		DENOMINACION DE LA APLICACIÓN	POR SUBCONCEPTO	POR CONCEPTO	POR ARTICULO	POR CAPITULO
CLASIFI. POR PRG.	CLASIFICACION ECONOMICA					
166	60947	<p>CAPITULO 6. INVERSIONES REALES</p> <p>Art. 60. Inversión nueva en infraestructuras y bienes destinados al uso general</p> <p>Iniciativa comunitaria urbana</p>	432.576,93	432.576,93	432.576,93	
TOTAL CAPITULO 6. GRUPO DE PROGRAMAS 1.6.6						432.576,93



PRESUPUESTO ECONOMICO DE GASTOS

RELACION DE APLICACIONES PRESUPUESTARIAS

AREA DE GASTO: 1

POLITICA DE GASTO: 1.7

GRUPO DE PROGRAMAS: 1.7.1

APLICACIÓN PRESUPUESTARIA		DENOMINACION DE LA APLICACIÓN	POR SUBCONCEPTO	POR CONCEPTO	POR ARTICULO	POR CAPITULO
CLASIFI. POR PRG.	CLASIFICACION ECONOMICA					
		CAPITULO 1. GASTOS DE PERSONAL.				
		Art. 12. Personal funcionario				
171	12001	Sueldos del Grupo A2	15.371,78			
171	12003	Sueldos del Grupo C1	5.534,88			
171	12004	Sueldos del Grupo C2	28.052,78			
171	12006	Trienios	7.520,28	56.479,72		
171	12100	Complemento de destino	21.204,00	21.204,00		
171	12101	Complemento específico	46.995,89	46.995,89	124.679,61	
		Art. 15. Incentivos al rendimiento				
171	150	Productividad		12.768,00		
171	151	Gratificaciones		10.000,00	22.768,00	
		Art. 16. Cuotas, prestaciones y gastos sociales a cargo del empleador				
171	16000	Seguridad Social	34.474,92	34.474,92	34.474,92	
<b>TOTAL CAPITULO 1. GRUPO DE PROGRAMAS 1.7.1</b>						<b>181.922,53</b>



PRESUPUESTO ECONOMICO DE GASTOS

RELACION DE APLICACIONES PRESUPUESTARIAS

AREA DE GASTO: 1

POLITICA DE GASTO: 1.7

GRUPO DE PROGRAMAS: 1.7.1

APLICACIÓN PRESUPUESTARIA		DENOMINACION DE LA APLICACIÓN	POR SUBCONCEPTO	POR CONCEPTO	POR ARTICULO	POR CAPITULO
CLASIFI. POR PRG.	CLASIFICACION ECONOMICA					
CAPITULO 2. GASTOS CORRIENTES EN BIENES Y						
		Art. 20. Arrendamientos y cánones				
171	204	Arrendamientos de material de transporte		20.000,00	20.000,00	
		Art. 21. Reparaciones, mantenimiento y conservación				
171	210	Infraestructuras y bienes naturales		150.000,00		
171	214	Elementos de transporte		2.000,00	152.000,00	
		Art. 22. Material, suministros y otros				
171	22103	Combustibles y carburantes	500,00			
171	22104	Vestuario	500,00	1.000,00		
171	22706	Estudios y trabajos técnicos				
			1.110.000,00	1.110.000,00	1.111.000,00	
TOTAL CAPITULO 2. GRUPO DE PROGRAMAS 1.7.1						1.283.000,00



PRESUPUESTO ECONOMICO DE GASTOS

RELACION DE APLICACIONES PRESUPUESTARIAS

AREA DE GASTO: 1

POLITICA DE GASTO: 1.7

GRUPO DE PROGRAMAS: 1.7.2

APLICACIÓN PRESUPUESTARIA		DENOMINACION DE LA APLICACIÓN	POR SUBCONCEPTO	POR CONCEPTO	POR ARTICULO	POR CAPITULO
CLASIFI. POR PRG.	CLASIFICACION ECONOMICA					
172	22622	CAPITULO 2. GASTOS CORRIENTES EN BIENES Y Art. 22. Material, suministros y otros Gastos diversos Proteccion medio ambiente	2.000,00	2.000,00	2.000,00	
TOTAL CAPITULO 2. GRUPO DE PROGRAMAS 1.7.2						2.000,00





PRESUPUESTO ECONOMICO DE GASTOS

RELACION DE APLICACIONES PRESUPUESTARIAS

AREA DE GASTO: 1

POLITICA DE GASTO: 1.7

GRUPO DE PROGRAMAS: 1.7.2

APLICACIÓN PRESUPUESTARIA		DENOMINACION DE LA APLICACIÓN	POR SUBCONCEPTO	POR CONCEPTO	POR ARTICULO	POR CAPITULO
CLASIFI. POR PRG.	CLASIFICACION ECONOMICA					
172	489	<p>CAPITULO 4. TRANSFERENCIAS CORRIENTES</p> <p>Art. 48. A Farnilias e Instituciones sin fines de lucro</p> <p>Otras transferencias</p>		2.000,00	2.000,00	
TOTAL CAPITULO 4. GRUPO DE PROGRAMAS 1.7.2						2.000,00

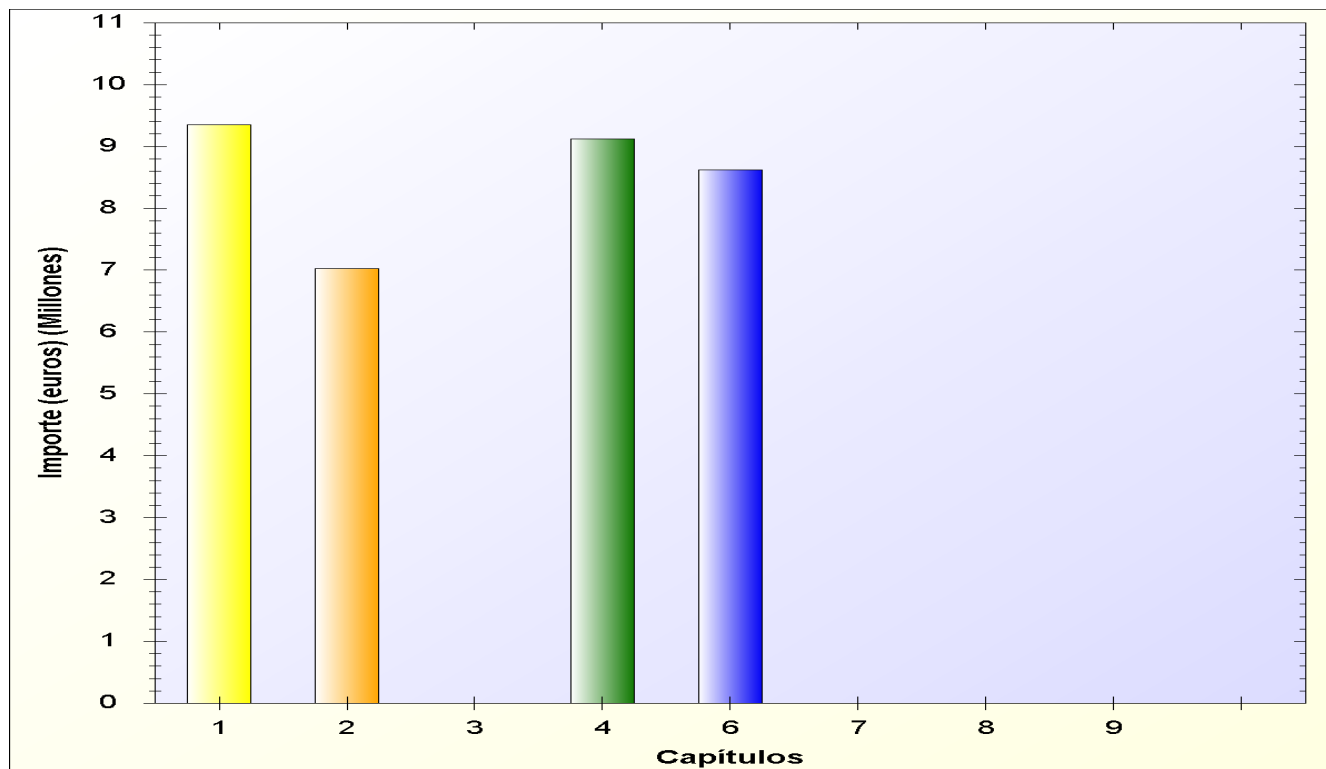
PRESUPUESTO ECONOMICO DE GASTOS

RESUMEN ECONOMICO POR CAPITULOS DEL AREA DE GASTO: 1 SERVICIOS PUBLICOS BASICOS

CAPITULOS								
	I	II	III	IV	VI	VII	VIII	IX
SUBPROGRAMA	Gastos de Personal	Gastos en bienes ctes. y servicios	Gastos Financieros	Transferencias Corrientes	Inversiones Reales	Transferencias de capital	Activos Financieros	Pasivos Financieros
1.3.3	6.839.857,41	802.910,00						
1.3.4	101.246,97	295.000,00		1.750.000,00			10,00	
1.5.1	1.325.480,60	20.990,00		10.000,00	7.689.564,41			
1.5.2		5.000,00		10.000,00				
1.6.1		750.000,00		1.427.627,36	500.000,00			
1.6.2				5.850.000,00				
1.6.5	681.482,05	3.807.600,00						
1.6.6	218.382,73	62.749,98		70.560,00	432.576,93			
1.7.1	181.922,53	1.283.000,00						
1.7.2		2.000,00		2.000,00				
<b>TOTALES</b>	<b>9.348.372,29</b>	<b>7.029.249,98</b>		<b>9.120.187,36</b>	<b>8.622.141,34</b>		<b>10,00</b>	



## RESUMEN ECONOMICO POR CAPITULOS DEL AREA DE GASTO: 1 SERVICIOS PUBLICOS BASICOS





# Ayuntamiento de Lorca

## ESTADO DE GASTOS

EJERCICIO 2010

AREA DE GASTO 2

ACTUACIONES DE PROTECCION Y PROMOCION SOCIAL.

- \* POLITICA DE GASTO 2.2: Otras prestaciones económicas a favor de empleados.
  - GRUPO DE PROGRAMAS 2.21: Otras prestaciones económicas a favor de empleados.
- \* POLITICA DE GASTO 2.3: Servicios sociales y promoción social.
  - GRUPO DE PROGRAMAS 2.31: Acción social.
  - GRUPO DE PROGRAMAS 2.32: Promoción social.
  - GRUPO DE PROGRAMAS 2.34: Area de la Mujer
  - GRUPO DE PROGRAMAS 2.35: Area del Mayor
- \* POLITICA DE GASTO 2.4: Fomento del empleo.
  - GRUPO DE PROGRAMAS 2.41: Fomento del empleo.



PRESUPUESTO ECONOMICO DE GASTOS

RELACION DE APLICACIONES PRESUPUESTARIAS

AREA DE GASTO: 2

POLITICA DE GASTO: 2.2

GRUPO DE PROGRAMAS: 2.2.1

APLICACIÓN PRESUPUESTARIA		DENOMINACION DE LA APLICACIÓN	POR SUBCONCEPTO	POR CONCEPTO	POR ARTICULO	POR CAPITULO
CLASIFI. POR PRG.	CLASIFICACION ECONOMICA					
		CAPITULO 1. GASTOS DE PERSONAL.				
		Art. 12. Personal funcionario				
221	127	Contribuciones a planes y fondos de pensiones		340.000,00	340.000,00	
		Art. 16. Cuotas, prestaciones y gastos sociales a cargo del empleador				
221	16200	Formación y perfeccionamiento del personal	10.000,00			
221	16205	Seguros	90.000,00			
221	16209	Otros gastos sociales	30.000,00	130.000,00	130.000,00	
<b>TOTAL CAPITULO 1. GRUPO DE PROGRAMAS 2.2.1</b>						<b>470.000,00</b>



PRESUPUESTO ECONOMICO DE GASTOS

RELACION DE APLICACIONES PRESUPUESTARIAS

AREA DE GASTO: 2

POLITICA DE GASTO: 2.3

GRUPO DE PROGRAMAS: 2.3.1

APLICACIÓN PRESUPUESTARIA		DENOMINACION DE LA APLICACIÓN	POR SUBCONCEPTO	POR CONCEPTO	POR ARTICULO	POR CAPITULO
CLASIFI. POR PRG.	CLASIFICACION ECONOMICA					
231	410	CAPITULO 4. TRANSFERENCIAS CORRIENTES Art. 41. A Organismos Autónomos de la Entidad Local A Organismos Autónomos de la Entidad Local		2.535.000,00	2.535.000,00	
TOTAL CAPITULO 4. GRUPO DE PROGRAMAS 2.3.1						2.535.000,00



PRESUPUESTO ECONOMICO DE GASTOS

RELACION DE APLICACIONES PRESUPUESTARIAS

AREA DE GASTO: 2

POLITICA DE GASTO: 2.3

GRUPO DE PROGRAMAS: 2.3.1

APLICACIÓN PRESUPUESTARIA		DENOMINACION DE LA APLICACIÓN	POR SUBCONCEPTO	POR CONCEPTO	POR ARTICULO	POR CAPITULO
CLASIFI. POR PRG.	CLASIFICACION ECONOMICA					
231	62504	<p>CAPITULO 6. INVERSIONES REALES</p> <p>Art. 62. Inversión nueva asociada al funcionamiento operativo de los servicios</p> <p>Equipamiento centro de atención a la infancia</p>	95.000,00	95.000,00	95.000,00	
TOTAL CAPITULO 6. GRUPO DE PROGRAMAS 2.3.1						95.000,00



PRESUPUESTO ECONOMICO DE GASTOS

RELACION DE APLICACIONES PRESUPUESTARIAS

AREA DE GASTO: 2

POLITICA DE GASTO: 2.3

GRUPO DE PROGRAMAS: 2.3.1

APLICACIÓN PRESUPUESTARIA		DENOMINACION DE LA APLICACIÓN	POR SUBCONCEPTO	POR CONCEPTO	POR ARTICULO	POR CAPITULO
CLASIFI. POR PRG.	CLASIFICACION ECONOMICA					
		CAPITULO 7. TRANSFERENCIAS DE CAPITAL				
		Art. 71. A Organismos Autónomos de la Entidad Local				
231	710	A Organismos Autónomos de la Entidad Local		15.000,00	15.000,00	
		Art. 78. A familias e instituciones sin fines de lucro				
231	780	A familias e instituciones sin fines de lucro		55.000,00	55.000,00	
TOTAL CAPITULO 7. GRUPO DE PROGRAMAS 2.3.1						70.000,00





PRESUPUESTO ECONOMICO DE GASTOS

RELACION DE APLICACIONES PRESUPUESTARIAS

AREA DE GASTO: 2

POLITICA DE GASTO: 2.3

GRUPO DE PROGRAMAS: 2.3.2

APLICACIÓN PRESUPUESTARIA		DENOMINACION DE LA APLICACIÓN	POR SUBCONCEPTO	POR CONCEPTO	POR ARTICULO	POR CAPITULO
CLASIFI. POR PRG.	CLASIFICACION ECONOMICA					
232	22626	CAPITULO 2. GASTOS CORRIENTES EN BIENES Y Art. 22. Material, suministros y otros Gastos diversos PIBAL	75.000,00	75.000,00	75.000,00	
TOTAL CAPITULO 2. GRUPO DE PROGRAMAS 2.3.2						75.000,00



PRESUPUESTO ECONOMICO DE GASTOS

RELACION DE APLICACIONES PRESUPUESTARIAS

AREA DE GASTO: 2

POLITICA DE GASTO: 2.3

GRUPO DE PROGRAMAS: 2.3.2

APLICACIÓN PRESUPUESTARIA		DENOMINACION DE LA APLICACIÓN	POR SUBCONCEPTO	POR CONCEPTO	POR ARTICULO	POR CAPITULO
CLASIFI. POR PRG.	CLASIFICACION ECONOMICA					
232	481	CAPITULO 4. TRANSFERENCIAS CORRIENTES  Art. 48. A Farnilias e Instituciones sin fines de lucro  Premios, becas y pensiones de estudios e investigación		50.000,00	50.000,00	
TOTAL CAPITULO 4. GRUPO DE PROGRAMAS 2.3.2						50.000,00



# Ayuntamiento de Lorca

PRESUPUESTO ECONOMICO DE GASTOS

## RELACION DE APLICACIONES PRESUPUESTARIAS

AREA DE GASTO: 2

POLITICA DE GASTO: 2.3

GRUPO DE PROGRAMAS: 2.3.4

APLICACIÓN PRESUPUESTARIA		DENOMINACION DE LA APLICACIÓN	POR SUBCONCEPTO	POR CONCEPTO	POR ARTICULO	POR CAPITULO
CLASIFI. POR PRG.	CLASIFICACION ECONOMICA					
234	410	CAPITULO 4. TRANSFERENCIAS CORRIENTES  Art. 41. A Organismos Autónomos de la Entidad Local  A Organismos Autónomos de la Entidad Local		640.000,00	640.000,00	
TOTAL CAPITULO 4. GRUPO DE PROGRAMAS 2.3.4						640.000,00



PRESUPUESTO ECONOMICO DE GASTOS

RELACION DE APLICACIONES PRESUPUESTARIAS

AREA DE GASTO: 2

POLITICA DE GASTO: 2.3

GRUPO DE PROGRAMAS: 2.3.4

APLICACIÓN PRESUPUESTARIA		DENOMINACION DE LA APLICACIÓN	POR SUBCONCEPTO	POR CONCEPTO	POR ARTICULO	POR CAPITULO
CLASIFI. POR PRG.	CLASIFICACION ECONOMICA					
234	62225	<p>CAPITULO 6. INVERSIONES REALES</p> <p>Art. 62. Inversión nueva asociada al funcionamiento operativo de los servicios</p> <p>Contrucción y equipamiento de un Centro de la Mujer</p>	558.200,00	558.200,00	558.200,00	
TOTAL CAPITULO 6. GRUPO DE PROGRAMAS 2.3.4						558.200,00



PRESUPUESTO ECONOMICO DE GASTOS

RELACION DE APLICACIONES PRESUPUESTARIAS

AREA DE GASTO: 2

POLITICA DE GASTO: 2.3

GRUPO DE PROGRAMAS: 2.3.4

APLICACIÓN PRESUPUESTARIA		DENOMINACION DE LA APLICACIÓN	POR SUBCONCEPTO	POR CONCEPTO	POR ARTICULO	POR CAPITULO
CLASIFI. POR PRG.	CLASIFICACION ECONOMICA					
234	710	CAPITULO 7. TRANSFERENCIAS DE CAPITAL  Art. 71. A Organismos Autónomos de la Entidad Local  A Organismos Autónomos de la Entidad Local		10.000,00	10.000,00	
TOTAL CAPITULO 7. GRUPO DE PROGRAMAS 2.3.4						10.000,00



PRESUPUESTO ECONOMICO DE GASTOS

RELACION DE APLICACIONES PRESUPUESTARIAS

AREA DE GASTO: 2

POLITICA DE GASTO: 2.3

GRUPO DE PROGRAMAS: 2.3.5

APLICACIÓN PRESUPUESTARIA		DENOMINACION DE LA APLICACIÓN	POR SUBCONCEPTO	POR CONCEPTO	POR ARTICULO	POR CAPITULO
CLASIFI. POR PRG.	CLASIFICACION ECONOMICA					
		CAPITULO 2. GASTOS CORRIENTES EN BIENES Y				
		Art. 20. Arrendamientos y cánones				
235	204	Arrendamientos de material de transporte		150.000,00	150.000,00	
		Art. 21. Reparaciones, mantenimiento y conservación				
235	212	Edificios y otras construcciones		30.000,00	30.000,00	
		Art. 22. Material, suministros y otros				
235	22627	Gastos diversos area del mayor	150.000,00	150.000,00	150.000,00	
<b>TOTAL CAPITULO 2. GRUPO DE PROGRAMAS 2.3.5</b>						<b>330.000,00</b>



# Ayuntamiento de Lorca

PRESUPUESTO ECONOMICO DE GASTOS

## RELACION DE APLICACIONES PRESUPUESTARIAS

AREA DE GASTO: 2

POLITICA DE GASTO: 2.3

GRUPO DE PROGRAMAS: 2.3.5

APLICACIÓN PRESUPUESTARIA		DENOMINACION DE LA APLICACIÓN	POR SUBCONCEPTO	POR CONCEPTO	POR ARTICULO	POR CAPITULO
CLASIFI. POR PRG.	CLASIFICACION ECONOMICA					
235	489	CAPITULO 4. TRANSFERENCIAS CORRIENTES  Art. 48. A Farnilias e Instituciones sin fines de lucro  Otras transferencias		32.000,00	32.000,00	
TOTAL CAPITULO 4. GRUPO DE PROGRAMAS 2.3.5						32.000,00



PRESUPUESTO ECONOMICO DE GASTOS

RELACION DE APLICACIONES PRESUPUESTARIAS

AREA DE GASTO: 2

POLITICA DE GASTO: 2.4

GRUPO DE PROGRAMAS: 2.4.1

APLICACIÓN PRESUPUESTARIA		DENOMINACION DE LA APLICACIÓN	POR SUBCONCEPTO	POR CONCEPTO	POR ARTICULO	POR CAPITULO
CLASIFI. POR PRG.	CLASIFICACION ECONOMICA					
CAPITULO 1. GASTOS DE PERSONAL.						
Art. 12. Personal funcionario						
241	12000	Sueldos del Grupo A1	17.974,32			
241	12001	Sueldos del Grupo A2	90.298,04			
241	12004	Sueldos del Grupo C2	101.050,60			
241	12006	Trienios	16.294,44			
241	12009	Otras retribuciones básicas	10,00	225.627,40		
241	12100	Complemento de destino	90.263,76	90.263,76		
241	12101	Complemento específico	182.703,04	182.703,04		
241	12103	Otros complementos	10,00	10,00	498.604,20	
Art. 13. Personal Laboral						
241	131	Laboral temporal		3.198.914,00	3.198.914,00	
Art. 15. Incentivos al rendimiento						
241	150	Productividad		33.624,00		
241	151	Gratificaciones		5.000,00	38.624,00	
Art. 16. Cuotas, prestaciones y gastos sociales a cargo del empleador						
241	16000	Seguridad Social	1.037.395,60	1.037.395,60	1.037.395,60	
TOTAL CAPITULO 1. GRUPO DE PROGRAMAS 2.4.1						4.773.537,80





PRESUPUESTO ECONOMICO DE GASTOS

RELACION DE APLICACIONES PRESUPUESTARIAS

AREA DE GASTO: 2

POLITICA DE GASTO: 2.4

GRUPO DE PROGRAMAS: 2.4.1

APLICACIÓN PRESUPUESTARIA		DENOMINACION DE LA APLICACIÓN	POR SUBCONCEPTO	POR CONCEPTO	POR ARTICULO	POR CAPITULO
CLASIFI. POR PRG.	CLASIFICACION ECONOMICA					
		CAPITULO 2. GASTOS CORRIENTES EN BIENES Y				
		Art. 20. Arrendamientos y cánones				
241	202	Arrendamientos de edificios y otras construcciones		40.000,00		
241	204	Arrendamientos de material de transporte		30.000,00	70.000,00	
		Art. 22. Material, suministros y otros				
241	22612	Gastos diversos Promoción de empleo	1.034.612,00	1.034.612,00	1.034.612,00	
<b>TOTAL CAPITULO 2. GRUPO DE PROGRAMAS 2.4.1</b>						1.104.612,00



PRESUPUESTO ECONOMICO DE GASTOS

RELACION DE APLICACIONES PRESUPUESTARIAS

AREA DE GASTO: 2

POLITICA DE GASTO: 2.4

GRUPO DE PROGRAMAS: 2.4.1

APLICACIÓN PRESUPUESTARIA		DENOMINACION DE LA APLICACIÓN	POR SUBCONCEPTO	POR CONCEPTO	POR ARTICULO	POR CAPITULO
CLASIFI. POR PRG.	CLASIFICACION ECONOMICA					
		CAPITULO 4. TRANSFERENCIAS CORRIENTES				
		Art. 48. A Famiilias e Instituciones sin fines de lucro				
241	481	Premios, becas y pensiones de estudios e investigación		200.000,00		
241	489	Otras transferencias		110.000,00	310.000,00	
TOTAL CAPITULO 4. GRUPO DE PROGRAMAS 2.4.1						310.000,00



PRESUPUESTO ECONOMICO DE GASTOS

RELACION DE APLICACIONES PRESUPUESTARIAS

AREA DE GASTO: 2

POLITICA DE GASTO: 2.4

GRUPO DE PROGRAMAS: 2.4.1

APLICACIÓN PRESUPUESTARIA		DENOMINACION DE LA APLICACIÓN	POR SUBCONCEPTO	POR CONCEPTO	POR ARTICULO	POR CAPITULO
CLASIFI. POR PRG.	CLASIFICACION ECONOMICA					
		CAPITULO 6. INVERSIONES REALES				
		Art. 62. Inversión nueva asociada al funcionamiento operativo de los servicios				
241	62247	Construcción centro iniciativas empresariales II fase	383.000,00	383.000,00	383.000,00	
TOTAL CAPITULO 6. GRUPO DE PROGRAMAS 2.4.1						383.000,00

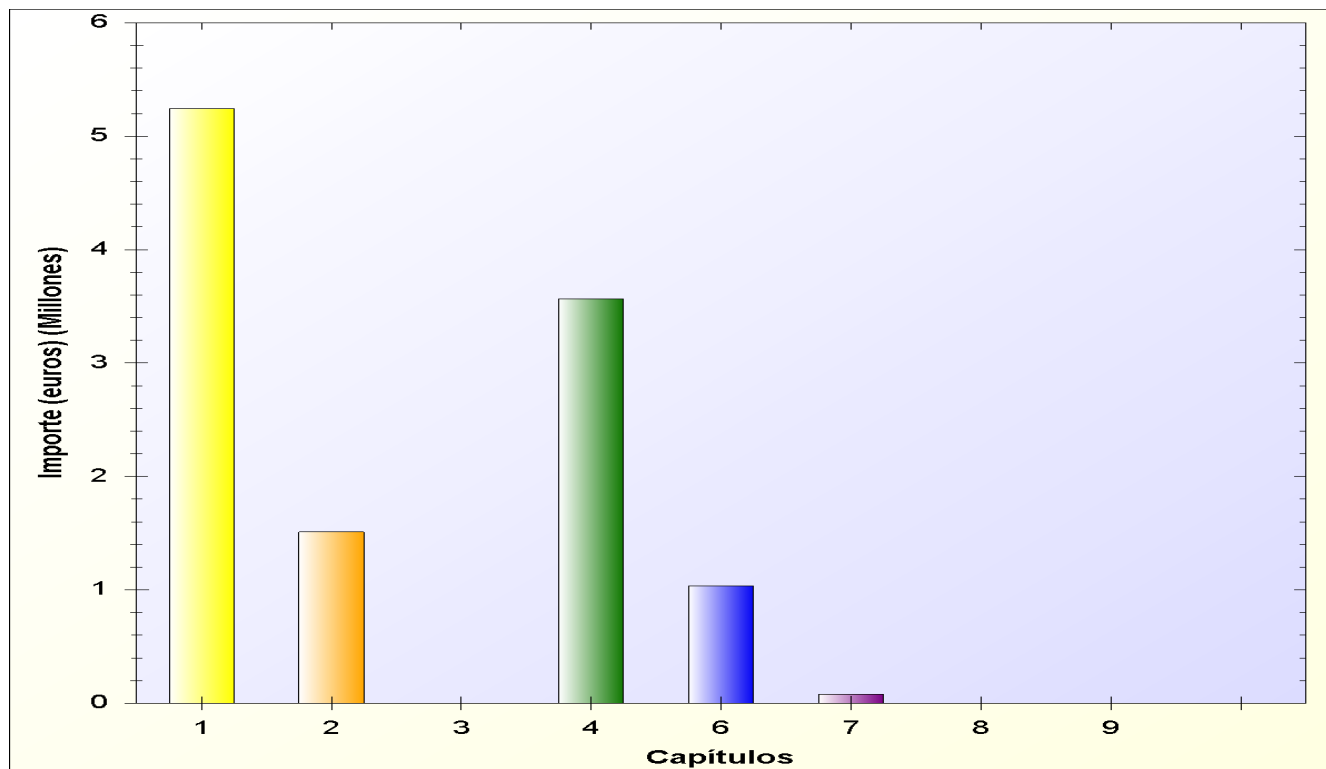
PRESUPUESTO ECONOMICO DE GASTOS

RESUMEN ECONOMICO POR CAPITULOS DEL AREA DE GASTO: 2 ACTUACIONES DE PROTECCION Y PROMOCION SOCIAL.

CAPITULOS								
	I	II	III	IV	VI	VII	VIII	IX
SUBPROGRAMA	Gastos de Personal	Gastos en bienes ctes. y servicios	Gastos Financieros	Transferencias Corrientes	Inversiones Reales	Transferencias de capital	Activos Financieros	Pasivos Financieros
2.2.1	470.000,00							
2.3.1				2.535.000,00	95.000,00	70.000,00		
2.3.2		75.000,00		50.000,00				
2.3.4				640.000,00	558.200,00	10.000,00		
2.3.5		330.000,00		32.000,00				
2.4.1	4.773.537,80	1.104.612,00		310.000,00	383.000,00			
TOTALES	5.243.537,80	1.509.612,00		3.567.000,00	1.036.200,00	80.000,00		



RESUMEN ECONOMICO POR CAPITULOS DEL AREA DE GASTO: 2 ACTUACIONES DE PROTECCION Y PROMOCION SOCIAL.



## Ayuntamiento de Lorca

### ESTADO DE GASTOS

#### EJERCICIO 2010

#### AREA DE GASTO 3

#### PRODUCCION DE BIENES PUBLICOS DE CARACTER PREFERENTE.

**\* POLITICA DE GASTO 3.1: Sanidad.**

- GRUPO DE PROGRAMAS 3.12: Hospitales, servicios asistenciales y centros de salud.
- GRUPO DE PROGRAMAS 3.13: Acciones públicas relativas a la salud.

**\* POLITICA DE GASTO 3.2: Educación.**

- GRUPO DE PROGRAMAS 3.21: Educación preescolar y primaria.
- GRUPO DE PROGRAMAS 3.22: enseñanza secundaria.
- GRUPO DE PROGRAMAS 3.25: Enseñanza superior

**\* POLITICA DE GASTO 3.3: Cultura.**

- GRUPO DE PROGRAMAS 3.32: Bibliotecas y Archivos.
- GRUPO DE PROGRAMAS 3.34: Promoción cultural.
- GRUPO DE PROGRAMAS 3.35: Artes escénicas.
- GRUPO DE PROGRAMAS 3.37: Ocio y tiempo libre.
- GRUPO DE PROGRAMAS 3.38: Fiestas populares y festejos.
- GRUPO DE PROGRAMAS 3.39: Area de Juventud

**\* POLITICA DE GASTO 3.4: Deporte.**

- GRUPO DE PROGRAMAS 3.41: Promoción y fomento del deporte.
- GRUPO DE PROGRAMAS 3.42: Instalaciones deportivas.



PRESUPUESTO ECONOMICO DE GASTOS

RELACION DE APLICACIONES PRESUPUESTARIAS

AREA DE GASTO: 3

POLITICA DE GASTO: 3.1

GRUPO DE PROGRAMAS: 3.1.2

APLICACIÓN PRESUPUESTARIA		DENOMINACION DE LA APLICACIÓN	POR SUBCONCEPTO	POR CONCEPTO	POR ARTICULO	POR CAPITULO
CLASIFI. POR PRG.	CLASIFICACION ECONOMICA					
		CAPITULO 2. GASTOS CORRIENTES EN BIENES Y				
		Art. 20. Arrendamientos y cánones				
312	204	Arrendamientos de material de transporte		10,00	10,00	
		Art. 21. Reparaciones, mantenimiento y conservación				
312	212	Edificios y otras construcciones		14.600,00	14.600,00	
		Art. 22. Material, suministros y otros				
312	22619	Gastos diversos en Consultorios médicos	17.000,00	17.000,00		
312	22706	Estudios y trabajos técnicos	130.000,00	130.000,00	147.000,00	
<b>TOTAL CAPITULO 2. GRUPO DE PROGRAMAS 3.1.2</b>						<b>161.610,00</b>



PRESUPUESTO ECONOMICO DE GASTOS

RELACION DE APLICACIONES PRESUPUESTARIAS

AREA DE GASTO: 3

POLITICA DE GASTO: 3.1

GRUPO DE PROGRAMAS: 3.1.2

APLICACIÓN PRESUPUESTARIA		DENOMINACION DE LA APLICACIÓN	POR SUBCONCEPTO	POR CONCEPTO	POR ARTICULO	POR CAPITULO
CLASIFI. POR PRG.	CLASIFICACION ECONOMICA					
312	489	<p>CAPITULO 4. TRANSFERENCIAS CORRIENTES</p> <p>Art. 48. A Farnilias e Instituciones sin fines de lucro</p> <p>Otras transferencias</p>		90.000,00	90.000,00	
TOTAL CAPITULO 4. GRUPO DE PROGRAMAS 3.1.2						90.000,00





PRESUPUESTO ECONOMICO DE GASTOS

RELACION DE APLICACIONES PRESUPUESTARIAS

AREA DE GASTO: 3

POLITICA DE GASTO: 3.1

GRUPO DE PROGRAMAS: 3.1.3

APLICACIÓN PRESUPUESTARIA		DENOMINACION DE LA APLICACIÓN	POR SUBCONCEPTO	POR CONCEPTO	POR ARTICULO	POR CAPITULO
CLASIFI. POR PRG.	CLASIFICACION ECONOMICA					
CAPITULO 1. GASTOS DE PERSONAL.						
Art. 12. Personal funcionario						
313	12000	Sueldos del Grupo A1	53.348,70			
313	12001	Sueldos del Grupo A2	14.866,24			
313	12004	Sueldos del Grupo C2	9.160,22			
313	12006	Trienios	5.895,84			
313	12009	Otras retribuciones básicas	10,00	83.281,00		
313	12100	Complemento de destino	32.454,96	32.454,96		
313	12101	Complemento específico	61.603,21	61.603,21		
313	12103	Otros complementos	10,00	10,00	177.349,17	
Art. 15. Incentivos al rendimiento						
313	150	Productividad		2.880,00		
313	151	Gratificaciones		1.000,00	3.880,00	
Art. 16. Cuotas, prestaciones y gastos sociales a cargo del empleador						
313	16000	Seguridad Social	43.941,36	43.941,36	43.941,36	
TOTAL CAPITULO 1. GRUPO DE PROGRAMAS 3.1.3						225.170,53



PRESUPUESTO ECONOMICO DE GASTOS

RELACION DE APLICACIONES PRESUPUESTARIAS

AREA DE GASTO: 3

POLITICA DE GASTO: 3.2

GRUPO DE PROGRAMAS: 3.2.1

APLICACIÓN PRESUPUESTARIA		DENOMINACION DE LA APLICACIÓN	POR SUBCONCEPTO	POR CONCEPTO	POR ARTICULO	POR CAPITULO
CLASIFI. POR PRG.	CLASIFICACION ECONOMICA					
CAPITULO 1. GASTOS DE PERSONAL.						
Art. 12. Personal funcionario						
321	12001	Sueldos del Grupo A2	14.794,78			
321	12003	Sueldos del Grupo C1	11.681,24			
321	12004	Sueldos del Grupo C2	102.622,07			
321	12005	Sueldos del Grupo E	496.718,70			
321	12006	Trienios	51.699,72			
321	12009	Otras retribuciones básicas	10,00	677.526,51		
321	12100	Complemento de destino	251.120,88	251.120,88		
321	12101	Complemento específico	538.686,09	538.686,09		
321	12103	Otros complementos	10,00	10,00	1.467.343,48	
Art. 13. Personal Laboral						
321	131	Laboral temporal		221.987,64	221.987,64	
Art. 15. Incentivos al rendimiento						
321	150	Productividad		103.216,32		
321	151	Gratificaciones		30.000,00	133.216,32	
Art. 16. Cuotas, prestaciones y gastos sociales a cargo del empleador						
321	16000	Seguridad Social	478.327,04	478.327,04	478.327,04	
TOTAL CAPITULO 1. GRUPO DE PROGRAMAS 3.2.1						2.300.874,48



PRESUPUESTO ECONOMICO DE GASTOS

RELACION DE APLICACIONES PRESUPUESTARIAS

AREA DE GASTO: 3

POLITICA DE GASTO: 3.2

GRUPO DE PROGRAMAS: 3.2.1

APLICACIÓN PRESUPUESTARIA		DENOMINACION DE LA APLICACIÓN	POR SUBCONCEPTO	POR CONCEPTO	POR ARTICULO	POR CAPITULO
CLASIFI. POR PRG.	CLASIFICACION ECONOMICA					
		CAPITULO 2. GASTOS CORRIENTES EN BIENES Y				
		Art. 20. Arrendamientos y cánones				
321	204	Arrendamientos de material de transporte		10,00	10,00	
		Art. 21. Reparaciones, mantenimiento y conservación				
321	212	Edificios y otras construcciones		50.000,00	50.000,00	
		Art. 22. Material, suministros y otros				
321	22103	Combustibles y carburantes	10.000,00	10.000,00		
321	22617	Gastos diversos Educación	69.990,00	69.990,00		
321	22700	Limpieza y Aseo	2.600.000,00	2.600.000,00	2.679.990,00	
TOTAL CAPITULO 2. GRUPO DE PROGRAMAS 3.2.1						2.730.000,00



## PRESUPUESTO ECONOMICO DE GASTOS

### RELACION DE APLICACIONES PRESUPUESTARIAS

AREA DE GASTO: 3

POLITICA DE GASTO: 3.2

GRUPO DE PROGRAMAS: 3.2.1

APLICACIÓN PRESUPUESTARIA		DENOMINACION DE LA APLICACIÓN	POR SUBCONCEPTO	POR CONCEPTO	POR ARTICULO	POR CAPITULO
CLASIFI. POR PRG.	CLASIFICACION ECONOMICA					
321	489	CAPITULO 4. TRANSFERENCIAS CORRIENTES Art. 48. A Farnilias e Instituciones sin fines de lucro Otras transferencias		500.000,00	500.000,00	
TOTAL CAPITULO 4. GRUPO DE PROGRAMAS 3.2.1						500.000,00



PRESUPUESTO ECONOMICO DE GASTOS

RELACION DE APLICACIONES PRESUPUESTARIAS

AREA DE GASTO: 3

POLITICA DE GASTO: 3.2

GRUPO DE PROGRAMAS: 3.2.1

APLICACIÓN PRESUPUESTARIA		DENOMINACION DE LA APLICACIÓN	POR SUBCONCEPTO	POR CONCEPTO	POR ARTICULO	POR CAPITULO
CLASIFI. POR PRG.	CLASIFICACION ECONOMICA					
		CAPITULO 6. INVERSIONES REALES				
		Art. 62. Inversión nueva asociada al funcionamiento operativo de los servicios				
321	62242	Construcción colegio público de educación infantil y primaria	950.000,00	950.000,00	950.000,00	
		Art. 63. Inversión de reposición asociada al funcionamiento operativo de los servicios				
321	63212	Mejora infraestructuras colegios públicos Educ.Infantil y Primaria	100.000,00	100.000,00	100.000,00	
TOTAL CAPITULO 6. GRUPO DE PROGRAMAS 3.2.1						1.050.000,00



PRESUPUESTO ECONOMICO DE GASTOS

RELACION DE APLICACIONES PRESUPUESTARIAS

AREA DE GASTO: 3

POLITICA DE GASTO: 3.2

GRUPO DE PROGRAMAS: 3.2.2

APLICACIÓN PRESUPUESTARIA		DENOMINACION DE LA APLICACIÓN	POR SUBCONCEPTO	POR CONCEPTO	POR ARTICULO	POR CAPITULO
CLASIFI. POR PRG.	CLASIFICACION ECONOMICA					
		CAPITULO 1. GASTOS DE PERSONAL.				
		Art. 12. Personal funcionario				
322	12006	Trienios	10.734,84	10.734,84	10.734,84	
TOTAL CAPITULO 1. GRUPO DE PROGRAMAS 3.2.2						10.734,84



PRESUPUESTO ECONOMICO DE GASTOS

RELACION DE APLICACIONES PRESUPUESTARIAS

AREA DE GASTO: 3

POLITICA DE GASTO: 3.2

GRUPO DE PROGRAMAS: 3.2.2

APLICACIÓN PRESUPUESTARIA		DENOMINACION DE LA APLICACIÓN	POR SUBCONCEPTO	POR CONCEPTO	POR ARTICULO	POR CAPITULO
CLASIFI. POR PRG.	CLASIFICACION ECONOMICA					
		CAPITULO 2. GASTOS CORRIENTES EN BIENES Y				
		Art. 20. Arrendamientos y cánones				
322	204	Arrendamientos de material de transporte		259.990,00	259.990,00	
		Art. 22. Material, suministros y otros				
322	22617	Gastos diversos Educación	10,00	10,00	10,00	
TOTAL CAPITULO 2. GRUPO DE PROGRAMAS 3.2.2						260.000,00



PRESUPUESTO ECONOMICO DE GASTOS

RELACION DE APLICACIONES PRESUPUESTARIAS

AREA DE GASTO: 3

POLITICA DE GASTO: 3.2

GRUPO DE PROGRAMAS: 3.2.2

APLICACIÓN PRESUPUESTARIA		DENOMINACION DE LA APLICACIÓN	POR SUBCONCEPTO	POR CONCEPTO	POR ARTICULO	POR CAPITULO
CLASIFI. POR PRG.	CLASIFICACION ECONOMICA					
322	62224	<p>CAPITULO 6. INVERSIONES REALES</p> <p>Art. 62. Inversión nueva asociada al funcionamiento operativo de los servicios</p> <p>Construcción de un Instituto de educación secundaria</p>	2.900.000,00	2.900.000,00	2.900.000,00	
TOTAL CAPITULO 6. GRUPO DE PROGRAMAS 3.2.2						2.900.000,00





PRESUPUESTO ECONOMICO DE GASTOS

RELACION DE APLICACIONES PRESUPUESTARIAS

AREA DE GASTO: 3

POLITICA DE GASTO: 3.2

GRUPO DE PROGRAMAS: 3.2.5

APLICACIÓN PRESUPUESTARIA		DENOMINACION DE LA APLICACIÓN	POR SUBCONCEPTO	POR CONCEPTO	POR ARTICULO	POR CAPITULO
CLASIFI. POR PRG.	CLASIFICACION ECONOMICA					
325	45390	<p>CAPITULO 4. TRANSFERENCIAS CORRIENTES</p> <p>Art. 45. A Comunidades Autónomas</p> <p>Otras subvenciones a sociedades mercantiles, entidades públicas empresariales y</p>	77.136,00	77.136,00	77.136,00	
TOTAL CAPITULO 4. GRUPO DE PROGRAMAS 3.2.5						77.136,00

PRESUPUESTO ECONOMICO DE GASTOS

RELACION DE APLICACIONES PRESUPUESTARIAS

AREA DE GASTO: 3

POLITICA DE GASTO: 3.3

GRUPO DE PROGRAMAS: 3.3.2

APLICACIÓN PRESUPUESTARIA		DENOMINACION DE LA APLICACIÓN	POR SUBCONCEPTO	POR CONCEPTO	POR ARTICULO	POR CAPITULO
CLASIFI. POR PRG.	CLASIFICACION ECONOMICA					
		CAPITULO 1. GASTOS DE PERSONAL.				
		Art. 12. Personal funcionario				
332	12001	Sueldos del Grupo A2	3.698,69			
332	12003	Sueldos del Grupo C1	80.446,93	84.145,62		
332	12100	Complemento de destino	37.317,64	37.317,64		
332	12101	Complemento específico	75.335,65	75.335,65	196.798,91	
		Art. 15. Incentivos al rendimiento				
332	150	Productividad		9.792,00		
332	151	Gratificaciones		1.000,00	10.792,00	
		Art. 16. Cuotas, prestaciones y gastos sociales a cargo del empleador				
332	16000	Seguridad Social	57.039,48	57.039,48	57.039,48	
		TOTAL CAPITULO 1. GRUPO DE PROGRAMAS 3.3.2				264.630,39



PRESUPUESTO ECONOMICO DE GASTOS

RELACION DE APLICACIONES PRESUPUESTARIAS

AREA DE GASTO: 3

POLITICA DE GASTO: 3.3

GRUPO DE PROGRAMAS: 3.3.2

APLICACIÓN PRESUPUESTARIA		DENOMINACION DE LA APLICACIÓN	POR SUBCONCEPTO	POR CONCEPTO	POR ARTICULO	POR CAPITULO
CLASIFI. POR PRG.	CLASIFICACION ECONOMICA					
		CAPITULO 2. GASTOS CORRIENTES EN BIENES Y				
		Art. 22. Material, suministros y otros				
332	22001	Prensa, revistas, libros y otras publicaciones	40.000,00	40.000,00		
332	22625	Gastos diversos Bibliotecas	80.000,00	80.000,00	120.000,00	
TOTAL CAPITULO 2. GRUPO DE PROGRAMAS 3.3.2						120.000,00



PRESUPUESTO ECONOMICO DE GASTOS

RELACION DE APLICACIONES PRESUPUESTARIAS

AREA DE GASTO: 3

POLITICA DE GASTO: 3.3

GRUPO DE PROGRAMAS: 3.3.4

APLICACIÓN PRESUPUESTARIA		DENOMINACION DE LA APLICACIÓN	POR SUBCONCEPTO	POR CONCEPTO	POR ARTICULO	POR CAPITULO
CLASIFI. POR PRG.	CLASIFICACION ECONOMICA					
CAPITULO 1. GASTOS DE PERSONAL.						
Art. 12. Personal funcionario						
334	12003	Sueldos del Grupo C1	11.500,80			
334	12004	Sueldos del Grupo C2	22.842,61			
334	12006	Trienios	6.319,68			
334	12009	Otras retribuciones básicas	10,00	40.673,09		
334	12100	Complemento de destino	15.477,05	15.477,05		
334	12101	Complemento específico	26.138,42	26.138,42		
334	12103	Otros complementos	10,00	10,00	82.298,56	
Art. 15. Incentivos al rendimiento						
334	150	Productividad		11.265,60		
334	151	Gratificaciones		1.000,00	12.265,60	
Art. 16. Cuotas, prestaciones y gastos sociales a cargo del empleador						
334	16000	Seguridad Social	28.789,68	28.789,68	28.789,68	
TOTAL CAPITULO 1. GRUPO DE PROGRAMAS 3.3.4						123.353,84



PRESUPUESTO ECONOMICO DE GASTOS

RELACION DE APLICACIONES PRESUPUESTARIAS

AREA DE GASTO: 3

POLITICA DE GASTO: 3.3

GRUPO DE PROGRAMAS: 3.3.4

APLICACIÓN PRESUPUESTARIA		DENOMINACION DE LA APLICACIÓN	POR SUBCONCEPTO	POR CONCEPTO	POR ARTICULO	POR CAPITULO
CLASIFI. POR PRG.	CLASIFICACION ECONOMICA					
		CAPITULO 2. GASTOS CORRIENTES EN BIENES Y				
		Art. 20. Arrendamientos y cánones				
334	203	Arrendamientos de maquinaria, instalaciones y utillaje		450.000,00	450.000,00	
		Art. 22. Material, suministros y otros				
334	223	Transportes		50.000,00		
334	22609	Actividades culturales y deportivas	200.000,00	200.000,00	250.000,00	
<b>TOTAL CAPITULO 2. GRUPO DE PROGRAMAS 3.3.4</b>						<b>700.000,00</b>



PRESUPUESTO ECONOMICO DE GASTOS

RELACION DE APLICACIONES PRESUPUESTARIAS

AREA DE GASTO: 3

POLITICA DE GASTO: 3.3

GRUPO DE PROGRAMAS: 3.3.4

APLICACIÓN PRESUPUESTARIA		DENOMINACION DE LA APLICACIÓN	POR SUBCONCEPTO	POR CONCEPTO	POR ARTICULO	POR CAPITULO
CLASIFI. POR PRG.	CLASIFICACION ECONOMICA					
		CAPITULO 4. TRANSFERENCIAS CORRIENTES				
		Art. 41. A Organismos Autónomos de la Entidad Local				
334	410	A Organismos Autónomos de la Entidad Local		2.650.000,00	2.650.000,00	
		Art. 46. A Entidades Locales				
334	467	A Consorcios		400.000,00	400.000,00	
		Art. 48. A Fammilias e Instituciones sin fines de lucro				
334	489	Otras transferencias		100.000,00	100.000,00	
<b>TOTAL CAPITULO 4. GRUPO DE PROGRAMAS 3.3.4</b>						<b>3.150.000,00</b>



PRESUPUESTO ECONOMICO DE GASTOS

RELACION DE APLICACIONES PRESUPUESTARIAS

AREA DE GASTO: 3

POLITICA DE GASTO: 3.3

GRUPO DE PROGRAMAS: 3.3.4

APLICACIÓN PRESUPUESTARIA		DENOMINACION DE LA APLICACIÓN	POR SUBCONCEPTO	POR CONCEPTO	POR ARTICULO	POR CAPITULO
CLASIFI. POR PRG.	CLASIFICACION ECONOMICA					
334	780	CAPITULO 7. TRANSFERENCIAS DE CAPITAL  Art. 78. A familias e instituciones sin fines de lucro  Subvenciones de capital		55.177,06	55.177,06	
TOTAL CAPITULO 7. GRUPO DE PROGRAMAS 3.3.4						55.177,06



PRESUPUESTO ECONOMICO DE GASTOS

RELACION DE APLICACIONES PRESUPUESTARIAS

AREA DE GASTO: 3

POLITICA DE GASTO: 3.3

GRUPO DE PROGRAMAS: 3.3.5

APLICACIÓN PRESUPUESTARIA		DENOMINACION DE LA APLICACIÓN	POR SUBCONCEPTO	POR CONCEPTO	POR ARTICULO	POR CAPITULO
CLASIFI. POR PRG.	CLASIFICACION ECONOMICA					
		CAPITULO 1. GASTOS DE PERSONAL.				
		Art. 12. Personal funcionario				
335	12000	Sueldos del Grupo A1	18.003,40			
335	12004	Sueldos del Grupo C2	9.302,28			
335	12005	Sueldos del Grupo E	8.576,04			
335	12006	Trienios	6.705,72	42.587,44		
335	12100	Complemento de destino	14.500,92	14.500,92		
335	12101	Complemento específico	29.193,41	29.193,41	86.281,77	
		Art. 15. Incentivos al rendimiento				
335	150	Productividad		6.912,00		
335	151	Gratificaciones		4.000,00	10.912,00	
		Art. 16. Cuotas, prestaciones y gastos sociales a cargo del empleador				
335	16000	Seguridad Social	28.101,36	28.101,36	28.101,36	
TOTAL CAPITULO 1. GRUPO DE PROGRAMAS 3.3.5						125.295,13





PRESUPUESTO ECONOMICO DE GASTOS

RELACION DE APLICACIONES PRESUPUESTARIAS

AREA DE GASTO: 3

POLITICA DE GASTO: 3.3

GRUPO DE PROGRAMAS: 3.3.5

APLICACIÓN PRESUPUESTARIA		DENOMINACION DE LA APLICACIÓN	POR SUBCONCEPTO	POR CONCEPTO	POR ARTICULO	POR CAPITULO
CLASIFI. POR PRG.	CLASIFICACION ECONOMICA					
335	62248	<p>CAPITULO 6. INVERSIONES REALES</p> <p>Art. 62. Inversión nueva asociada al funcionamiento operativo de los servicios</p> <p>Proyecto auditorio municipal</p>	200.000,00	200.000,00	200.000,00	
TOTAL CAPITULO 6. GRUPO DE PROGRAMAS 3.3.5						200.000,00



PRESUPUESTO ECONOMICO DE GASTOS

RELACION DE APLICACIONES PRESUPUESTARIAS

AREA DE GASTO: 3

POLITICA DE GASTO: 3.3

GRUPO DE PROGRAMAS: 3.3.7

APLICACIÓN PRESUPUESTARIA		DENOMINACION DE LA APLICACIÓN	POR SUBCONCEPTO	POR CONCEPTO	POR ARTICULO	POR CAPITULO
CLASIFI. POR PRG.	CLASIFICACION ECONOMICA					
337	210	CAPITULO 2. GASTOS CORRIENTES EN BIENES Y Art. 21. Reparaciones, mantenimiento y conservación Infraestructuras y bienes naturales		45.000,00	45.000,00	
TOTAL CAPITULO 2. GRUPO DE PROGRAMAS 3.3.7						45.000,00



PRESUPUESTO ECONOMICO DE GASTOS

RELACION DE APLICACIONES PRESUPUESTARIAS

AREA DE GASTO: 3

POLITICA DE GASTO: 3.3

GRUPO DE PROGRAMAS: 3.3.8

APLICACIÓN PRESUPUESTARIA		DENOMINACION DE LA APLICACIÓN	POR SUBCONCEPTO	POR CONCEPTO	POR ARTICULO	POR CAPITULO
CLASIFI. POR PRG.	CLASIFICACION ECONOMICA					
		CAPITULO 2. GASTOS CORRIENTES EN BIENES Y				
		Art. 22. Material, suministros y otros				
338	22624	Gastos diversos Semana Santa	65.000,00	65.000,00	65.000,00	
TOTAL CAPITULO 2. GRUPO DE PROGRAMAS 3.3.8						65.000,00



PRESUPUESTO ECONOMICO DE GASTOS

RELACION DE APLICACIONES PRESUPUESTARIAS

AREA DE GASTO: 3

POLITICA DE GASTO: 3.3

GRUPO DE PROGRAMAS: 3.3.8

APLICACIÓN PRESUPUESTARIA		DENOMINACION DE LA APLICACIÓN	POR SUBCONCEPTO	POR CONCEPTO	POR ARTICULO	POR CAPITULO
CLASIFI. POR PRG.	CLASIFICACION ECONOMICA					
		CAPITULO 4. TRANSFERENCIAS CORRIENTES				
		Art. 48. A Farnilias e Instituciones sin fines de lucro				
338	489	Otras transferencias		414.000,00	414.000,00	
TOTAL CAPITULO 4. GRUPO DE PROGRAMAS 3.3.8						414.000,00



PRESUPUESTO ECONOMICO DE GASTOS

RELACION DE APLICACIONES PRESUPUESTARIAS

AREA DE GASTO: 3

POLITICA DE GASTO: 3.3

GRUPO DE PROGRAMAS: 3.3.9

APLICACIÓN PRESUPUESTARIA		DENOMINACION DE LA APLICACIÓN	POR SUBCONCEPTO	POR CONCEPTO	POR ARTICULO	POR CAPITULO
CLASIFI. POR PRG.	CLASIFICACION ECONOMICA					
339	410	CAPITULO 4. TRANSFERENCIAS CORRIENTES  Art. 41. A Organismos Autónomos de la Entidad Local  A Organismos Autónomos de la Entidad Local		740.460,00	740.460,00	
TOTAL CAPITULO 4. GRUPO DE PROGRAMAS 3.3.9						740.460,00



PRESUPUESTO ECONOMICO DE GASTOS

RELACION DE APLICACIONES PRESUPUESTARIAS

AREA DE GASTO: 3

POLITICA DE GASTO: 3.3

GRUPO DE PROGRAMAS: 3.3.9

APLICACIÓN PRESUPUESTARIA		DENOMINACION DE LA APLICACIÓN	POR SUBCONCEPTO	POR CONCEPTO	POR ARTICULO	POR CAPITULO
CLASIFI. POR PRG.	CLASIFICACION ECONOMICA					
		CAPITULO 6. INVERSIONES REALES				
		Art. 62. Inversión nueva asociada al funcionamiento operativo de los servicios				
339	62239	Espacio joven	503.000,00	503.000,00	503.000,00	
TOTAL CAPITULO 6. GRUPO DE PROGRAMAS 3.3.9						503.000,00



PRESUPUESTO ECONOMICO DE GASTOS

RELACION DE APLICACIONES PRESUPUESTARIAS

AREA DE GASTO: 3

POLITICA DE GASTO: 3.4

GRUPO DE PROGRAMAS: 3.4.1

APLICACIÓN PRESUPUESTARIA		DENOMINACION DE LA APLICACIÓN	POR SUBCONCEPTO	POR CONCEPTO	POR ARTICULO	POR CAPITULO
CLASIFI. POR PRG.	CLASIFICACION ECONOMICA					
341	410	CAPITULO 4. TRANSFERENCIAS CORRIENTES  Art. 41. A Organismos Autónomos de la Entidad Local  A Organismos Autónomos de la Entidad Local		2.208.000,00	2.208.000,00	
TOTAL CAPITULO 4. GRUPO DE PROGRAMAS 3.4.1						2.208.000,00



PRESUPUESTO ECONOMICO DE GASTOS

RELACION DE APLICACIONES PRESUPUESTARIAS

AREA DE GASTO: 3

POLITICA DE GASTO: 3.4

GRUPO DE PROGRAMAS: 3.4.2

APLICACIÓN PRESUPUESTARIA		DENOMINACION DE LA APLICACIÓN	POR SUBCONCEPTO	POR CONCEPTO	POR ARTICULO	POR CAPITULO
CLASIFI. POR PRG.	CLASIFICACION ECONOMICA					
342	62244	<p>CAPITULO 6. INVERSIONES REALES</p> <p>Art. 62. Inversión nueva asociada al funcionamiento operativo de los servicios</p> <p>Constr.residencia para deportistas e instalaciones deportivas en la Torrecilla</p>	400.000,00	400.000,00	400.000,00	
TOTAL CAPITULO 6. GRUPO DE PROGRAMAS 3.4.2						400.000,00

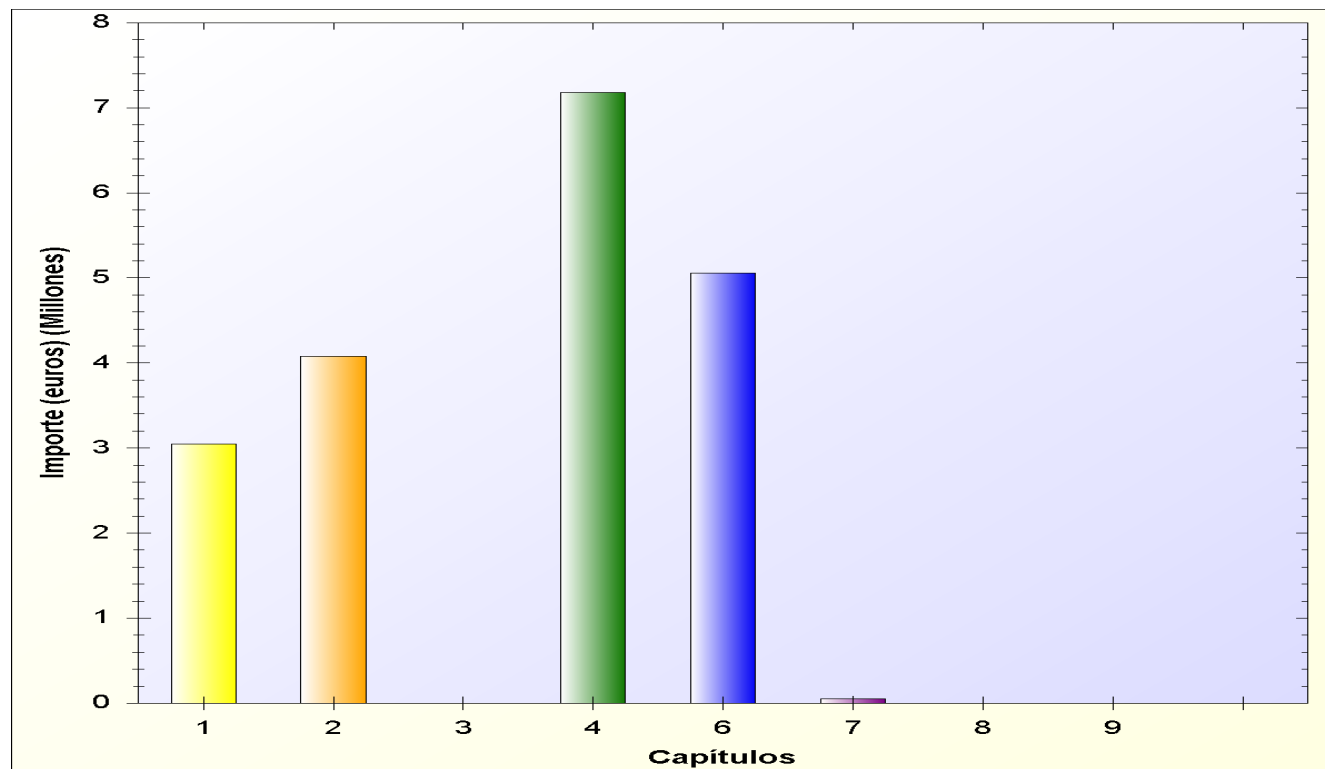


PRESUPUESTO ECONOMICO DE GASTOS

RESUMEN ECONOMICO POR CAPITULOS DEL AREA DE GASTO: 3 PRODUCCION DE BIENES PUBLICOS DE CARACTER PREFERENTE.

CAPITULOS								
	I	II	III	IV	VI	VII	VIII	IX
SUBPROGRAMA	Gastos de Personal	Gastos en bienes ctes. y servicios	Gastos Financieros	Transferencias Corrientes	Inversiones Reales	Transferencias de capital	Activos Financieros	Pasivos Financieros
3.1.2		161.610,00		90.000,00				
3.1.3	225.170,53							
3.2.1	2.300.874,48	2.730.000,00		500.000,00	1.050.000,00			
3.2.2	10.734,84	260.000,00			2.900.000,00			
3.2.5				77.136,00				
3.3.2	264.630,39	120.000,00						
3.3.4	123.353,84	700.000,00		3.150.000,00		55.177,06		
3.3.5	125.295,13				200.000,00			
3.3.7		45.000,00						
3.3.8		65.000,00		414.000,00				
3.3.9				740.460,00	503.000,00			
3.4.1				2.208.000,00				
3.4.2					400.000,00			
TOTALES	3.050.059,21	4.081.610,00		7.179.596,00	5.053.000,00	55.177,06		

RESUMEN ECONOMICO POR CAPITULOS DEL AREA DE GASTO: 3 PRODUCCION DE BIENES PUBLICOS DE CARACTER PREFERENTE.



## Ayuntamiento de Lorca

### ESTADO DE GASTOS

#### EJERCICIO 2010

#### AREA DE GASTO 4

#### ACTUACIONES DE CARACTER ECONOMICO.

- \* POLITICA DE GASTO 4.1: Agricultura, Ganadería y Pesca.
  - GRUPO DE PROGRAMAS 4.19: Otras actuaciones en agricultura, ganadería y pesca.
- \* POLITICA DE GASTO 4.2: Industria y energía.
  - GRUPO DE PROGRAMAS 4.22: Industria.
  - GRUPO DE PROGRAMAS 4.26: Area de Fomento
- \* POLITICA DE GASTO 4.3: Comercio, turismo y pequeñas y medianas empresas.
  - GRUPO DE PROGRAMAS 4.31: Comercio.
  - GRUPO DE PROGRAMAS 4.32: Ordenación y promoción turística.
- \* POLITICA DE GASTO 4.4: Transporte público.
  - GRUPO DE PROGRAMAS 4.41: Promoción, mantenimiento y desarrollo del transporte.
- \* POLITICA DE GASTO 4.5: Infraestructuras.
  - GRUPO DE PROGRAMAS 4.54: Caminos vecinales.
- \* POLITICA DE GASTO 4.9: Otras actuaciones de carácter económico.
  - GRUPO DE PROGRAMAS 4.91: Sociedad de la información.
  - GRUPO DE PROGRAMAS 4.93: Oficinas de defensa al consumidor.



PRESUPUESTO ECONOMICO DE GASTOS

RELACION DE APLICACIONES PRESUPUESTARIAS

AREA DE GASTO: 4

POLITICA DE GASTO: 4.1

GRUPO DE PROGRAMAS: 4.1.9

APLICACIÓN PRESUPUESTARIA		DENOMINACION DE LA APLICACIÓN	POR SUBCONCEPTO	POR CONCEPTO	POR ARTICULO	POR CAPITULO
CLASIFI. POR PRG.	CLASIFICACION ECONOMICA					
		CAPITULO 2. GASTOS CORRIENTES EN BIENES Y				
		Art. 22. Material, suministros y otros				
419	22623	Gastos diversos Feria del caballo	130.000,00			
419	22633	Gastos diversos Feria del campo	15.000,00			
419	22635	Gastos diversos en agricultura y ganadería	15.000,00	160.000,00	160.000,00	
TOTAL CAPITULO 2. GRUPO DE PROGRAMAS 4.1.9						160.000,00



PRESUPUESTO ECONOMICO DE GASTOS

RELACION DE APLICACIONES PRESUPUESTARIAS

AREA DE GASTO: 4

POLITICA DE GASTO: 4.1

GRUPO DE PROGRAMAS: 4.1.9

APLICACIÓN PRESUPUESTARIA		DENOMINACION DE LA APLICACIÓN	POR SUBCONCEPTO	POR CONCEPTO	POR ARTICULO	POR CAPITULO
CLASIFI. POR PRG.	CLASIFICACION ECONOMICA					
		CAPITULO 4. TRANSFERENCIAS CORRIENTES				
		Art. 41. A Organismos Autónomos de la Entidad Local				
419	410	A Organismos Autónomos de la Entidad Local		130.000,00	130.000,00	
		Art. 48. A Familias e Instituciones sin fines de lucro				
419	489	Otras transferencias		5.000,00	5.000,00	
TOTAL CAPITULO 4. GRUPO DE PROGRAMAS 4.1.9						135.000,00



PRESUPUESTO ECONOMICO DE GASTOS

RELACION DE APLICACIONES PRESUPUESTARIAS

AREA DE GASTO: 4

POLITICA DE GASTO: 4.2

GRUPO DE PROGRAMAS: 4.2.2

APLICACIÓN PRESUPUESTARIA		DENOMINACION DE LA APLICACIÓN	POR SUBCONCEPTO	POR CONCEPTO	POR ARTICULO	POR CAPITULO
CLASIFI. POR PRG.	CLASIFICACION ECONOMICA					
422	489	<p>CAPITULO 4. TRANSFERENCIAS CORRIENTES</p> <p>Art. 48. A Farnilias e Instituciones sin fines de lucro</p> <p>Otras transferencias</p>		120.000,00	120.000,00	
TOTAL CAPITULO 4. GRUPO DE PROGRAMAS 4.2.2						120.000,00



PRESUPUESTO ECONOMICO DE GASTOS

RELACION DE APLICACIONES PRESUPUESTARIAS

AREA DE GASTO: 4

POLITICA DE GASTO: 4.2

GRUPO DE PROGRAMAS: 4.2.2

APLICACIÓN PRESUPUESTARIA		DENOMINACION DE LA APLICACIÓN	POR SUBCONCEPTO	POR CONCEPTO	POR ARTICULO	POR CAPITULO
CLASIFI. POR PRG.	CLASIFICACION ECONOMICA					
422	770	CAPITULO 7. TRANSFERENCIAS DE CAPITAL Art. 77. A empresas privadas A empresas privadas		10,00	10,00	
TOTAL CAPITULO 7. GRUPO DE PROGRAMAS 4.2.2						10,00



PRESUPUESTO ECONOMICO DE GASTOS

RELACION DE APLICACIONES PRESUPUESTARIAS

AREA DE GASTO: 4

POLITICA DE GASTO: 4.2

GRUPO DE PROGRAMAS: 4.2.6

APLICACIÓN PRESUPUESTARIA		DENOMINACION DE LA APLICACIÓN	POR SUBCONCEPTO	POR CONCEPTO	POR ARTICULO	POR CAPITULO
CLASIFI. POR PRG.	CLASIFICACION ECONOMICA					
426	22628	CAPITULO 2. GASTOS CORRIENTES EN BIENES Y Art. 22. Material, suministros y otros Gastos diversos Fomento	80.000,00	80.000,00	80.000,00	
TOTAL CAPITULO 2. GRUPO DE PROGRAMAS 4.2.6						80.000,00





PRESUPUESTO ECONOMICO DE GASTOS

RELACION DE APLICACIONES PRESUPUESTARIAS

AREA DE GASTO: 4

POLITICA DE GASTO: 4.3

GRUPO DE PROGRAMAS: 4.3.1

APLICACIÓN PRESUPUESTARIA		DENOMINACION DE LA APLICACIÓN	POR SUBCONCEPTO	POR CONCEPTO	POR ARTICULO	POR CAPITULO
CLASIFI. POR PRG.	CLASIFICACION ECONOMICA					
		CAPITULO 2. GASTOS CORRIENTES EN BIENES Y				
		Art. 22. Material, suministros y otros				
431	22621	Gastos diversos Comercio	25.000,00	25.000,00	25.000,00	
TOTAL CAPITULO 2. GRUPO DE PROGRAMAS 4.3.1						25.000,00



PRESUPUESTO ECONOMICO DE GASTOS

RELACION DE APLICACIONES PRESUPUESTARIAS

AREA DE GASTO: 4

POLITICA DE GASTO: 4.3

GRUPO DE PROGRAMAS: 4.3.1

APLICACIÓN PRESUPUESTARIA		DENOMINACION DE LA APLICACIÓN	POR SUBCONCEPTO	POR CONCEPTO	POR ARTICULO	POR CAPITULO
CLASIFI. POR PRG.	CLASIFICACION ECONOMICA					
431	489	CAPITULO 4. TRANSFERENCIAS CORRIENTES Art. 48. A Farnilias e Instituciones sin fines de lucro Otras transferencias		116.000,00	116.000,00	
TOTAL CAPITULO 4. GRUPO DE PROGRAMAS 4.3.1						116.000,00



PRESUPUESTO ECONOMICO DE GASTOS

## RELACION DE APLICACIONES PRESUPUESTARIAS

AREA DE GASTO: 4

POLITICA DE GASTO: 4.3

GRUPO DE PROGRAMAS: 4.3.2

APLICACIÓN PRESUPUESTARIA		DENOMINACION DE LA APLICACIÓN	POR SUBCONCEPTO	POR CONCEPTO	POR ARTICULO	POR CAPITULO
CLASIFI. POR PRG.	CLASIFICACION ECONOMICA					
		<b>CAPITULO 1. GASTOS DE PERSONAL.</b>				
		Art. 12. Personal funcionario				
432	12003	Sueldos del Grupo C1	11.681,24			
432	12004	Sueldos del Grupo C2	36.353,94			
432	12006	Trienios	2.792,52			
432	12009	Otras retribuciones básicas	10,00	50.837,70		
432	12100	Complemento de destino	21.850,92	21.850,92		
432	12101	Complemento específico	43.829,28	43.829,28		
432	12103	Otros complementos	10,00	10,00	116.527,90	
		Art. 15. Incentivos al rendimiento				
432	150	Productividad		2.304,00		
432	151	Gratificaciones		1.000,00	3.304,00	
		Art. 16. Cuotas, prestaciones y gastos sociales a cargo del empleador				
432	16000	Seguridad Social	32.320,80	32.320,80	32.320,80	
<b>TOTAL CAPITULO 1. GRUPO DE PROGRAMAS 4.3.2</b>						<b>152.152,70</b>



PRESUPUESTO ECONOMICO DE GASTOS

RELACION DE APLICACIONES PRESUPUESTARIAS

AREA DE GASTO: 4

POLITICA DE GASTO: 4.3

GRUPO DE PROGRAMAS: 4.3.2

APLICACIÓN PRESUPUESTARIA		DENOMINACION DE LA APLICACIÓN	POR SUBCONCEPTO	POR CONCEPTO	POR ARTICULO	POR CAPITULO
CLASIFI. POR PRG.	CLASIFICACION ECONOMICA					
432	22602	CAPITULO 2. GASTOS CORRIENTES EN BIENES Y Art. 22. Material, suministros y otros Publicidad y propaganda	220.000,00	220.000,00	220.000,00	
TOTAL CAPITULO 2. GRUPO DE PROGRAMAS 4.3.2						220.000,00



PRESUPUESTO ECONOMICO DE GASTOS

RELACION DE APLICACIONES PRESUPUESTARIAS

AREA DE GASTO: 4

POLITICA DE GASTO: 4.3

GRUPO DE PROGRAMAS: 4.3.2

APLICACIÓN PRESUPUESTARIA		DENOMINACION DE LA APLICACIÓN	POR SUBCONCEPTO	POR CONCEPTO	POR ARTICULO	POR CAPITULO
CLASIFI. POR PRG.	CLASIFICACION ECONOMICA					
		CAPITULO 6. INVERSIONES REALES				
		Art. 62. Inversión nueva asociada al funcionamiento operativo de los servicios				
432	62207	Construcción Barrio Artesano	600.000,00	600.000,00	600.000,00	
TOTAL CAPITULO 6. GRUPO DE PROGRAMAS 4.3.2						600.000,00



PRESUPUESTO ECONOMICO DE GASTOS

RELACION DE APLICACIONES PRESUPUESTARIAS

AREA DE GASTO: 4

POLITICA DE GASTO: 4.4

GRUPO DE PROGRAMAS: 4.4.1

APLICACIÓN PRESUPUESTARIA		DENOMINACION DE LA APLICACIÓN	POR SUBCONCEPTO	POR CONCEPTO	POR ARTICULO	POR CAPITULO
CLASIFI. POR PRG.	CLASIFICACION ECONOMICA					
		CAPITULO 2. GASTOS CORRIENTES EN BIENES Y				
		Art. 21. Reparaciones, mantenimiento y conservación				
441	210	Infraestructuras y bienes naturales		2.000,00	2.000,00	
		Art. 22. Material, suministros y otros				
441	22620	Gastos diversos Transporte	1.000,00	1.000,00	1.000,00	
TOTAL CAPITULO 2. GRUPO DE PROGRAMAS 4.4.1						3.000,00



PRESUPUESTO ECONOMICO DE GASTOS

RELACION DE APLICACIONES PRESUPUESTARIAS

AREA DE GASTO: 4

POLITICA DE GASTO: 4.4

GRUPO DE PROGRAMAS: 4.4.1

APLICACIÓN PRESUPUESTARIA		DENOMINACION DE LA APLICACIÓN	POR SUBCONCEPTO	POR CONCEPTO	POR ARTICULO	POR CAPITULO
CLASIFI. POR PRG.	CLASIFICACION ECONOMICA					
		CAPITULO 4. TRANSFERENCIAS CORRIENTES				
		Art. 47. A Empresas privadas				
441	479	Otras subvenciones a Empresas privadas		25.000,00	25.000,00	
TOTAL CAPITULO 4. GRUPO DE PROGRAMAS 4.4.1						25.000,00



PRESUPUESTO ECONOMICO DE GASTOS

RELACION DE APLICACIONES PRESUPUESTARIAS

AREA DE GASTO: 4

POLITICA DE GASTO: 4.5

GRUPO DE PROGRAMAS: 4.5.4

APLICACIÓN PRESUPUESTARIA		DENOMINACION DE LA APLICACIÓN	POR SUBCONCEPTO	POR CONCEPTO	POR ARTICULO	POR CAPITULO
CLASIFI. POR PRG.	CLASIFICACION ECONOMICA					
454	210	CAPITULO 2. GASTOS CORRIENTES EN BIENES Y Art. 21. Reparaciones, mantenimiento y conservación Infraestructuras y bienes naturales		500.000,00	500.000,00	
TOTAL CAPITULO 2. GRUPO DE PROGRAMAS 4.5.4						500.000,00





PRESUPUESTO ECONOMICO DE GASTOS

RELACION DE APLICACIONES PRESUPUESTARIAS

AREA DE GASTO: 4

POLITICA DE GASTO: 4.9

GRUPO DE PROGRAMAS: 4.9.1

APLICACIÓN PRESUPUESTARIA		DENOMINACION DE LA APLICACIÓN	POR SUBCONCEPTO	POR CONCEPTO	POR ARTICULO	POR CAPITULO
CLASIFI. POR PRG.	CLASIFICACION ECONOMICA					
		CAPITULO 1. GASTOS DE PERSONAL.				
		Art. 12. Personal funcionario				
491	12003	Sueldos del Grupo C1	61.864,76			
491	12004	Sueldos del Grupo C2	11.458,95			
491	12006	Trienios	4.724,28	78.047,99		
491	12100	Complemento de destino	32.703,30	32.703,30		
491	12101	Complemento específico	64.749,46	64.749,46	175.500,75	
		Art. 15. Incentivos al rendimiento				
491	150	Productividad		13.392,00		
491	151	Gratificaciones		2.000,00	15.392,00	
		Art. 16. Cuotas, prestaciones y gastos sociales a cargo del empleador				
491	16000	Seguridad Social	47.736,72	47.736,72	47.736,72	
<b>TOTAL CAPITULO 1. GRUPO DE PROGRAMAS 4.9.1</b>						<b>238.629,47</b>



PRESUPUESTO ECONOMICO DE GASTOS

RELACION DE APLICACIONES PRESUPUESTARIAS

AREA DE GASTO: 4

POLITICA DE GASTO: 4.9

GRUPO DE PROGRAMAS: 4.9.1

APLICACIÓN PRESUPUESTARIA		DENOMINACION DE LA APLICACIÓN	POR SUBCONCEPTO	POR CONCEPTO	POR ARTICULO	POR CAPITULO
CLASIFI. POR PRG.	CLASIFICACION ECONOMICA					
		CAPITULO 2. GASTOS CORRIENTES EN BIENES Y				
		Art. 20. Arrendamientos y cánones				
491	206	Arrendamientos de equipos para procesos de información		3.000,00	3.000,00	
		Art. 22. Material, suministros y otros				
491	22002	Material, informático no inventariable	50.000,00	50.000,00		
491	22602	Publicidad y propaganda	40.000,00	40.000,00		
491	22606	Reuniones, conferencias y cursos	5.000,00	5.000,00		
491	22706	Estudios y trabajos técnicos	60.000,00	60.000,00	155.000,00	
TOTAL CAPITULO 2. GRUPO DE PROGRAMAS 4.9.1						158.000,00



PRESUPUESTO ECONOMICO DE GASTOS

RELACION DE APLICACIONES PRESUPUESTARIAS

AREA DE GASTO: 4

POLITICA DE GASTO: 4.9

GRUPO DE PROGRAMAS: 4.9.1

APLICACIÓN PRESUPUESTARIA		DENOMINACION DE LA APLICACIÓN	POR SUBCONCEPTO	POR CONCEPTO	POR ARTICULO	POR CAPITULO
CLASIFI. POR PRG.	CLASIFICACION ECONOMICA					
491	467	CAPITULO 4. TRANSFERENCIAS CORRIENTES  Art. 46. A Entidades Locales  A Consorcios		200.000,00	200.000,00	
TOTAL CAPITULO 4. GRUPO DE PROGRAMAS 4.9.1						200.000,00



PRESUPUESTO ECONOMICO DE GASTOS

RELACION DE APLICACIONES PRESUPUESTARIAS

AREA DE GASTO: 4

POLITICA DE GASTO: 4.9

GRUPO DE PROGRAMAS: 4.9.1

APLICACIÓN PRESUPUESTARIA		DENOMINACION DE LA APLICACIÓN	POR SUBCONCEPTO	POR CONCEPTO	POR ARTICULO	POR CAPITULO
CLASIFI. POR PRG.	CLASIFICACION ECONOMICA					
491	62601	<p>CAPITULO 6. INVERSIONES REALES</p> <p>Art. 62. Inversión nueva asociada al funcionamiento operativo de los servicios</p> <p>Informática y digitalización</p>	50.000,00	50.000,00	50.000,00	
TOTAL CAPITULO 6. GRUPO DE PROGRAMAS 4.9.1						50.000,00



PRESUPUESTO ECONOMICO DE GASTOS

RELACION DE APLICACIONES PRESUPUESTARIAS

AREA DE GASTO: 4

POLITICA DE GASTO: 4.9

GRUPO DE PROGRAMAS: 4.9.3

APLICACIÓN PRESUPUESTARIA		DENOMINACION DE LA APLICACIÓN	POR SUBCONCEPTO	POR CONCEPTO	POR ARTICULO	POR CAPITULO
CLASIFI. POR PRG.	CLASIFICACION ECONOMICA					
CAPITULO 1. GASTOS DE PERSONAL.						
Art. 12. Personal funcionario						
493	12001	Sueldos del Grupo A2	15.425,44			
493	12003	Sueldos del Grupo C1	22.544,68			
493	12006	Trienios	5.470,08			
493	12009	Otras retribuciones básicas	10,00	43.450,20		
493	12100	Complemento de destino	16.129,80	16.129,80		
493	12101	Complemento específico	29.511,40	29.511,40		
493	12103	Otros complementos	10,00	10,00	89.101,40	
Art. 15. Incentivos al rendimiento						
493	150	Productividad		4.032,00		
493	151	Gratificaciones		1.000,00	5.032,00	
Art. 16. Cuotas, prestaciones y gastos sociales a cargo del empleador						
493	16000	Seguridad Social	25.962,24	25.962,24	25.962,24	
TOTAL CAPITULO 1. GRUPO DE PROGRAMAS 4.9.3						120.095,64



PRESUPUESTO ECONOMICO DE GASTOS

RELACION DE APLICACIONES PRESUPUESTARIAS

AREA DE GASTO: 4

POLITICA DE GASTO: 4.9

GRUPO DE PROGRAMAS: 4.9.3

APLICACIÓN PRESUPUESTARIA		DENOMINACION DE LA APLICACIÓN	POR SUBCONCEPTO	POR CONCEPTO	POR ARTICULO	POR CAPITULO
CLASIFI. POR PRG.	CLASIFICACION ECONOMICA					
493	22611	CAPITULO 2. GASTOS CORRIENTES EN BIENES Y Art. 22. Material, suministros y otros Gastos diversos OMIC	37.500,00	37.500,00	37.500,00	
TOTAL CAPITULO 2. GRUPO DE PROGRAMAS 4.9.3						37.500,00

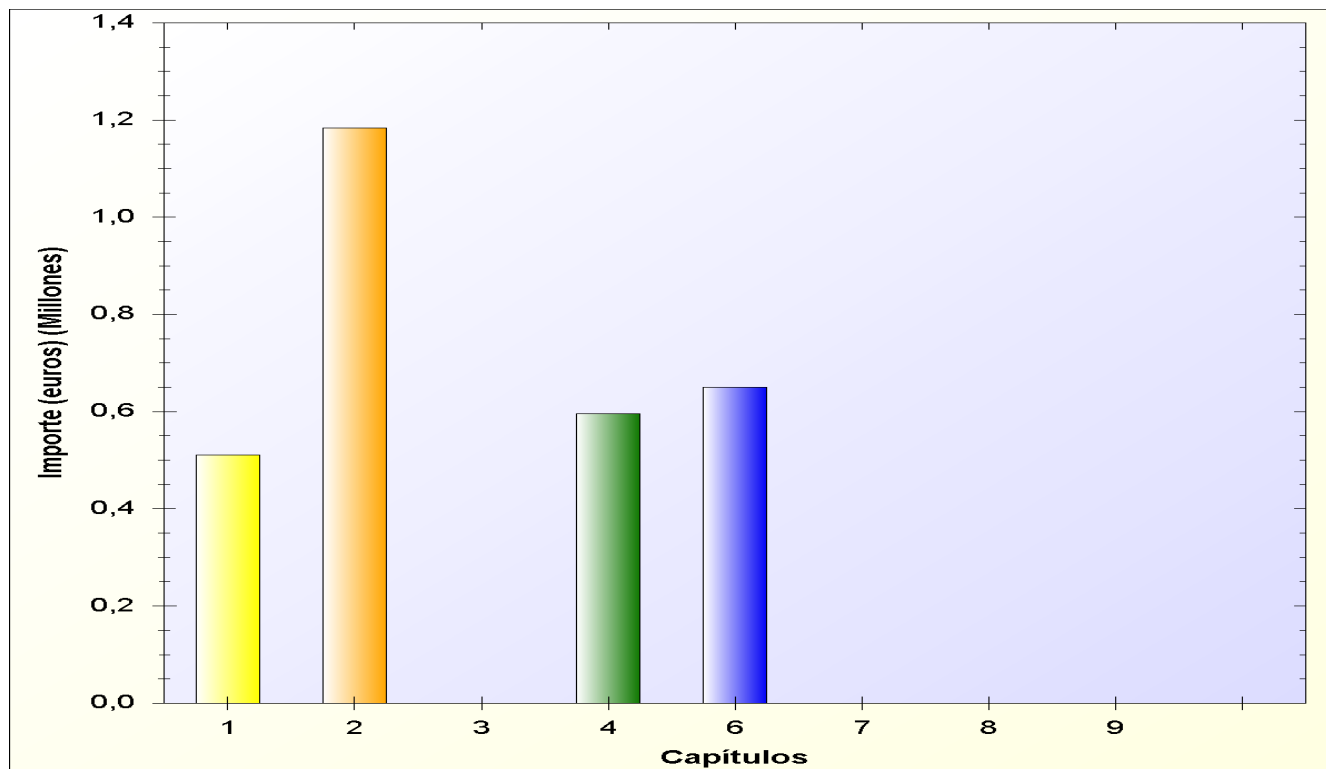
PRESUPUESTO ECONOMICO DE GASTOS

RESUMEN ECONOMICO POR CAPITULOS DEL AREA DE GASTO: 4 ACTUACIONES DE CARACTER ECONOMICO.

CAPITULOS								
	I	II	III	IV	VI	VII	VIII	IX
SUBPROGRAMA	Gastos de Personal	Gastos en bienes ctes. y servicios	Gastos Financieros	Transferencias Corrientes	Inversiones Reales	Transferencias de capital	Activos Financieros	Pasivos Financieros
4.1.9		160.000,00		135.000,00				
4.2.2				120.000,00		10,00		
4.2.6		80.000,00						
4.3.1		25.000,00		116.000,00				
4.3.2	152.152,70	220.000,00			600.000,00			
4.4.1		3.000,00		25.000,00				
4.5.4		500.000,00						
4.9.1	238.629,47	158.000,00		200.000,00	50.000,00			
4.9.3	120.095,64	37.500,00						
<b>TOTALES</b>	<b>510.877,81</b>	<b>1.183.500,00</b>		<b>596.000,00</b>	<b>650.000,00</b>	<b>10,00</b>		



RESUMEN ECONOMICO POR CAPITULOS DEL AREA DE GASTO: 4 ACTUACIONES DE CARACTER ECONOMICO.







# Ayuntamiento de Lorca

## ESTADO DE GASTOS

EJERCICIO 2010

AREA DE GASTO 9

ACTUACIONES DE CARACTER GENERAL.

- \* POLITICA DE GASTO 9.1: Organos de gobierno.
  - GRUPO DE PROGRAMAS 9.12: Organos de gobierno.
- \* POLITICA DE GASTO 9.2: Servicios de carácter general.
  - GRUPO DE PROGRAMAS 9.20: Administración General.
  - GRUPO DE PROGRAMAS 9.23: Información básica y estadística.
  - GRUPO DE PROGRAMAS 9.24: Participación ciudadana.
- \* POLITICA DE GASTO 9.3: Administración financiera y tributaria.
  - GRUPO DE PROGRAMAS 9.31: Política económica y fiscal.
  - GRUPO DE PROGRAMAS 9.32: Gestión del sistema tributario.
  - GRUPO DE PROGRAMAS 9.33: Gestión del patrimonio.



PRESUPUESTO ECONOMICO DE GASTOS

RELACION DE APLICACIONES PRESUPUESTARIAS

AREA DE GASTO: 9

POLITICA DE GASTO: 9.1

GRUPO DE PROGRAMAS: 9.1.2

APLICACIÓN PRESUPUESTARIA		DENOMINACION DE LA APLICACIÓN	POR SUBCONCEPTO	POR CONCEPTO	POR ARTICULO	POR CAPITULO
CLASIFI. POR PRG.	CLASIFICACION ECONOMICA					
		CAPITULO 1. GASTOS DE PERSONAL.				
		Art. 10. Organos de gobierno y personal directivo				
912	10000	Retribuciones básicas y otras remuneraciones	1.072.068,80	1.072.068,80	1.072.068,80	
		Art. 11. Personal eventual				
912	11000	Retribuciones básicas	134.532,12			
912	11001	Retribuciones complementarias	183.227,00	317.759,12	317.759,12	
		Art. 12. Personal funcionario				
912	12006	Trienios	3.990,42	3.990,42	3.990,42	
TOTAL CAPITULO 1. GRUPO DE PROGRAMAS 9.1.2						1.393.818,34



PRESUPUESTO ECONOMICO DE GASTOS

RELACION DE APLICACIONES PRESUPUESTARIAS

AREA DE GASTO: 9

POLITICA DE GASTO: 9.1

GRUPO DE PROGRAMAS: 9.1.2

APLICACIÓN PRESUPUESTARIA		DENOMINACION DE LA APLICACIÓN	POR SUBCONCEPTO	POR CONCEPTO	POR ARTICULO	POR CAPITULO
CLASIFI. POR PRG.	CLASIFICACION ECONOMICA					
CAPITULO 2. GASTOS CORRIENTES EN BIENES Y						
		Art. 20. Arrendamientos y cánones				
912	204	Arrendamientos de material de transporte		30.000,00	30.000,00	
		Art. 21. Reparaciones, mantenimiento y conservación				
912	214	Elementos de transporte		9.000,00	9.000,00	
		Art. 22. Material, suministros y otros				
912	22000	Ordinario no inventariable	27.000,00			
912	22001	Prensa, revistas, libros y otras publicaciones	3.040,00			
912	22002	Material, informático no inventariable	4.000,00	34.040,00		
912	22103	Combustibles y carburantes	14.000,00	14.000,00		
912	223	Transportes		10.000,00		
912	22601	Atenciones protocolarias y representativas	130.000,00	130.000,00	188.040,00	
		Art. 23. Indemnizaciones por razón del servicio				
912	23000	De los miembros de los órganos de gobierno	30.000,00	30.000,00		
912	23100	De los miembros de los órganos de gobierno	35.000,00	35.000,00	65.000,00	
TOTAL CAPITULO 2. GRUPO DE PROGRAMAS 9.1.2						292.040,00



PRESUPUESTO ECONOMICO DE GASTOS

RELACION DE APLICACIONES PRESUPUESTARIAS

AREA DE GASTO: 9

POLITICA DE GASTO: 9.1

GRUPO DE PROGRAMAS: 9.1.2

APLICACIÓN PRESUPUESTARIA		DENOMINACION DE LA APLICACIÓN	POR SUBCONCEPTO	POR CONCEPTO	POR ARTICULO	POR CAPITULO
CLASIFI. POR PRG.	CLASIFICACION ECONOMICA					
912	489	<p>CAPITULO 4. TRANSFERENCIAS CORRIENTES</p> <p>Art. 48. A Farnilias e Instituciones sin fines de lucro</p> <p>Otras transferencias</p>		120.500,00	120.500,00	
TOTAL CAPITULO 4. GRUPO DE PROGRAMAS 9.1.2						120.500,00

PRESUPUESTO ECONOMICO DE GASTOS

RELACION DE APLICACIONES PRESUPUESTARIAS

AREA DE GASTO: 9

POLITICA DE GASTO: 9.2

GRUPO DE PROGRAMAS: 9.2.0

APLICACIÓN PRESUPUESTARIA		DENOMINACION DE LA APLICACIÓN	POR SUBCONCEPTO	POR CONCEPTO	POR ARTICULO	POR CAPITULO
CLASIFI. POR PRG.	CLASIFICACION ECONOMICA					
CAPITULO 1. GASTOS DE PERSONAL.						
Art. 12. Personal funcionario						
920	12000	Sueldos del Grupo A1	159.041,99			
920	12001	Sueldos del Grupo A2	93.026,86			
920	12003	Sueldos del Grupo C1	153.025,50			
920	12004	Sueldos del Grupo C2	186.346,65			
920	12005	Sueldos del Grupo E	60.958,96			
920	12006	Trienios	73.833,12			
920	12009	Otras retribuciones básicas	10,00	726.243,08		
920	12100	Complemento de destino	295.950,42	295.950,42		
920	12101	Complemento específico	640.759,85	640.759,85		
920	12103	Otros complementos	10,00	10,00	1.662.963,35	
Art. 13. Personal Laboral						
920	13000	Retribuciones básicas	26.937,86			
920	13002	Otras remuneraciones	30.703,12	57.640,98		
920	131	Laboral temporal		144.731,44	202.372,42	
Art. 15. Incentivos al rendimiento						
920	150	Productividad		183.676,44		
920	151	Gratificaciones		30.000,00	213.676,44	
Art. 16. Cuotas, prestaciones y gastos sociales a cargo del empleador						
920	16000	Seguridad Social	516.825,32	516.825,32	516.825,32	
TOTAL CAPITULO 1. GRUPO DE PROGRAMAS 9.2.0						2.595.837,53

PRESUPUESTO ECONOMICO DE GASTOS

RELACION DE APLICACIONES PRESUPUESTARIAS

AREA DE GASTO: 9

POLITICA DE GASTO: 9.2

GRUPO DE PROGRAMAS: 9.2.0

APLICACIÓN PRESUPUESTARIA		DENOMINACION DE LA APLICACIÓN	POR SUBCONCEPTO	POR CONCEPTO	POR ARTICULO	POR CAPITULO
CLASIFI. POR PRG.	CLASIFICACION ECONOMICA					
<b>CAPITULO 2. GASTOS CORRIENTES EN BIENES Y</b>						
Art. 20. Arrendamientos y cánones						
920	202	Arrendamientos de edificios y otras construcciones		540.000,00		
920	204	Arrendamientos de material de transporte		60.000,00		
920	205	Arrendamientos de mobiliario y enseres		2.000,00	602.000,00	
Art. 21. Reparaciones, mantenimiento y conservación						
920	212	Edificios y otras construcciones		50.000,00		
920	213	Maquinaria, instalaciones y utillaje		160.000,00		
920	214	Elementos de transporte		3.000,00		
920	215	Mobiliario		3.000,00	216.000,00	
Art. 22. Material, suministros y otros						
920	22000	Ordinario no inventariable	19.000,00			
920	22001	Prensa, revistas, libros y otras publicaciones	2.900,00	21.900,00		
920	22103	Combustibles y carburantes	14.000,00	14.000,00		
920	22104	Vestuario	15.000,00	15.000,00		
920	22106	Productos farmacéuticos y material sanitario	500,00	500,00		
920	22110	Productos de limpieza y aseo	20.000,00	20.000,00		
920	22200	Servicios de Telecomunicaciones	450.000,00	450.000,00		
920	22201	Postales	130.000,00	130.000,00		
920	224	Primas de seguros		280.000,00		
920	22501	Tributos de las Comunidades Autónomas	10.000,00	10.000,00		
920	22602	Publicidad y propaganda	150.000,00	150.000,00		
920	22603	Publicación en Diarios Oficiales	50.000,00	50.000,00		
920	22604	Jurídicos, contenciosos	70.000,00	70.000,00		
920	22606	Reuniones, conferencias y cursos	12.000,00	12.000,00		
920	22614	Indemnizaciones	134.400,00			
<b>SUMAS Y SIGUE</b>						



PRESUPUESTO ECONOMICO DE GASTOS

RELACION DE APLICACIONES PRESUPUESTARIAS

AREA DE GASTO: 9

POLITICA DE GASTO: 9.2

GRUPO DE PROGRAMAS: 9.2.0

APLICACIÓN PRESUPUESTARIA		DENOMINACION DE LA APLICACIÓN	POR SUBCONCEPTO	POR CONCEPTO	POR ARTICULO	POR CAPITULO
CLASIFI. POR PRG.	CLASIFICACION ECONOMICA					
920	22706	Estudios y trabajos técnicos	100.000,00	134.400,00 100.000,00	1.457.800,00	
		Art. 23. Indemnizaciones por razón del servicio				
920	23001	Dietas	14.000,00	14.000,00		
920	23120	Del personal no directivo	15.000,00	15.000,00		
920	233	Otras indemnizaciones		15.000,00	44.000,00	
<b>TOTAL CAPITULO 2. GRUPO DE PROGRAMAS 9.2.0</b>						<b>2.319.800,00</b>



PRESUPUESTO ECONOMICO DE GASTOS

RELACION DE APLICACIONES PRESUPUESTARIAS

AREA DE GASTO: 9

POLITICA DE GASTO: 9.2

GRUPO DE PROGRAMAS: 9.2.0

APLICACIÓN PRESUPUESTARIA		DENOMINACION DE LA APLICACIÓN	POR SUBCONCEPTO	POR CONCEPTO	POR ARTICULO	POR CAPITULO
CLASIFI. POR PRG.	CLASIFICACION ECONOMICA					
920	489	<p>CAPITULO 4. TRANSFERENCIAS CORRIENTES</p> <p>Art. 48. A Farnilias e Instituciones sin fines de lucro</p> <p>Otras transferencias</p>		700.000,00	700.000,00	
TOTAL CAPITULO 4. GRUPO DE PROGRAMAS 9.2.0						700.000,00





PRESUPUESTO ECONOMICO DE GASTOS

RELACION DE APLICACIONES PRESUPUESTARIAS

AREA DE GASTO: 9

POLITICA DE GASTO: 9.2

GRUPO DE PROGRAMAS: 9.2.0

APLICACIÓN PRESUPUESTARIA		DENOMINACION DE LA APLICACIÓN	POR SUBCONCEPTO	POR CONCEPTO	POR ARTICULO	POR CAPITULO
CLASIFI. POR PRG.	CLASIFICACION ECONOMICA					
		CAPITULO 6. INVERSIONES REALES				
		Art. 62. Inversión nueva asociada al funcionamiento operativo de los servicios				
920	62101	Fincas rústicas	60.000,00			
920	62103	Adquisición otras Construcciones	150.000,00	210.000,00		
920	62300	Maquinaria	7.000,00	7.000,00		
920	62303	Útiles y herramientas	40.000,00	40.000,00		
920	62400	Automóvil	20.000,00	20.000,00		
920	62501	Equipos de oficina	100.000,00	100.000,00	377.000,00	
TOTAL CAPITULO 6. GRUPO DE PROGRAMAS 9.2.0						377.000,00



PRESUPUESTO ECONOMICO DE GASTOS

RELACION DE APLICACIONES PRESUPUESTARIAS

AREA DE GASTO: 9

POLITICA DE GASTO: 9.2

GRUPO DE PROGRAMAS: 9.2.0

APLICACIÓN PRESUPUESTARIA		DENOMINACION DE LA APLICACIÓN	POR SUBCONCEPTO	POR CONCEPTO	POR ARTICULO	POR CAPITULO
CLASIFI. POR PRG.	CLASIFICACION ECONOMICA					
		CAPITULO 7. TRANSFERENCIAS DE CAPITAL				
		Art. 72. A la Administración del Estado				
920	720	A la Administración General del Estado		10,00	10,00	
		Art. 78. A familias e instituciones sin fines de lucro				
920	780	A familias e instituciones sin fines de lucro		280.000,00	280.000,00	
<b>TOTAL CAPITULO 7. GRUPO DE PROGRAMAS 9.2.0</b>						<b>280.010,00</b>



PRESUPUESTO ECONOMICO DE GASTOS

RELACION DE APLICACIONES PRESUPUESTARIAS

AREA DE GASTO: 9

POLITICA DE GASTO: 9.2

GRUPO DE PROGRAMAS: 9.2.0

APLICACIÓN PRESUPUESTARIA		DENOMINACION DE LA APLICACIÓN	POR SUBCONCEPTO	POR CONCEPTO	POR ARTICULO	POR CAPITULO
CLASIFI. POR PRG.	CLASIFICACION ECONOMICA					
920	83000	<p>CAPITULO 8. ACTIVOS FINANCIEROS</p> <p>Art. 83. Concesión de préstamos fuera del sector público</p> <p>Pagas anticipadas y demás préstamos al personal</p>	400.000,00	400.000,00	400.000,00	
TOTAL CAPITULO 8. GRUPO DE PROGRAMAS 9.2.0						400.000,00



PRESUPUESTO ECONOMICO DE GASTOS

RELACION DE APLICACIONES PRESUPUESTARIAS

AREA DE GASTO: 9

POLITICA DE GASTO: 9.2

GRUPO DE PROGRAMAS: 9.2.0

APLICACIÓN PRESUPUESTARIA		DENOMINACION DE LA APLICACIÓN	POR SUBCONCEPTO	POR CONCEPTO	POR ARTICULO	POR CAPITULO
CLASIFI. POR PRG.	CLASIFICACION ECONOMICA					
		CAPITULO 9. PASIVOS FINANCIEROS				
		Art. 94. Devolución de depósitos y fianzas				
920	94100	Devolución de fianzas	200.000,00			
920	94101	Devolución de fianzas	100.000,00	300.000,00	300.000,00	
TOTAL CAPITULO 9. GRUPO DE PROGRAMAS 9.2.0						300.000,00



PRESUPUESTO ECONOMICO DE GASTOS

RELACION DE APLICACIONES PRESUPUESTARIAS

AREA DE GASTO: 9

POLITICA DE GASTO: 9.2

GRUPO DE PROGRAMAS: 9.2.3

APLICACIÓN PRESUPUESTARIA		DENOMINACION DE LA APLICACIÓN	POR SUBCONCEPTO	POR CONCEPTO	POR ARTICULO	POR CAPITULO
CLASIFI. POR PRG.	CLASIFICACION ECONOMICA					
CAPITULO 1. GASTOS DE PERSONAL.						
Art. 12. Personal funcionario						
923	12000	Sueldos del Grupo A1	18.353,08			
923	12003	Sueldos del Grupo C1	11.493,24			
923	12004	Sueldos del Grupo C2	27.723,50			
923	12006	Trienios	8.266,92	65.836,74		
923	12100	Complemento de destino	26.498,16	26.498,16		
923	12101	Complemento específico	57.180,42	57.180,42	149.515,32	
Art. 15. Incentivos al rendimiento						
923	150	Productividad		11.088,00		
923	151	Gratificaciones		10.000,00	21.088,00	
Art. 16. Cuotas, prestaciones y gastos sociales a cargo del empleador						
923	16000	Seguridad Social	40.120,80	40.120,80	40.120,80	
TOTAL CAPITULO 1. GRUPO DE PROGRAMAS 9.2.3						210.724,12



PRESUPUESTO ECONOMICO DE GASTOS

RELACION DE APLICACIONES PRESUPUESTARIAS

AREA DE GASTO: 9

POLITICA DE GASTO: 9.2

GRUPO DE PROGRAMAS: 9.2.4

APLICACIÓN PRESUPUESTARIA		DENOMINACION DE LA APLICACIÓN	POR SUBCONCEPTO	POR CONCEPTO	POR ARTICULO	POR CAPITULO
CLASIFI. POR PRG.	CLASIFICACION ECONOMICA					
924	22631	CAPITULO 2. GASTOS CORRIENTES EN BIENES Y Art. 22. Material, suministros y otros Gastos diversos Participación ciudadana	10.000,00	10.000,00	10.000,00	
TOTAL CAPITULO 2. GRUPO DE PROGRAMAS 9.2.4						10.000,00

PRESUPUESTO ECONOMICO DE GASTOS

RELACION DE APLICACIONES PRESUPUESTARIAS

AREA DE GASTO: 9

POLITICA DE GASTO: 9.3

GRUPO DE PROGRAMAS: 9.3.1

APLICACIÓN PRESUPUESTARIA		DENOMINACION DE LA APLICACIÓN	POR SUBCONCEPTO	POR CONCEPTO	POR ARTICULO	POR CAPITULO
CLASIFI. POR PRG.	CLASIFICACION ECONOMICA					
CAPITULO 1. GASTOS DE PERSONAL.						
Art. 12. Personal funcionario						
931	12000	Sueldos del Grupo A1	18.833,38			
931	12001	Sueldos del Grupo A2	15.300,32			
931	12003	Sueldos del Grupo C1	34.739,10			
931	12004	Sueldos del Grupo C2	18.652,90			
931	12006	Trienios	14.812,80	102.338,50		
931	12100	Complemento de destino	43.929,72	43.929,72		
931	12101	Complemento específico	128.172,32	128.172,32	274.440,54	
Art. 15. Incentivos al rendimiento						
931	150	Productividad		22.896,00		
931	151	Gratificaciones		2.000,00	24.896,00	
Art. 16. Cuotas, prestaciones y gastos sociales a cargo del empleador						
931	16000	Seguridad Social	69.219,84	69.219,84	69.219,84	
TOTAL CAPITULO 1. GRUPO DE PROGRAMAS 9.3.1						368.556,38

PRESUPUESTO ECONOMICO DE GASTOS

RELACION DE APLICACIONES PRESUPUESTARIAS

AREA DE GASTO: 9

POLITICA DE GASTO: 9.3

GRUPO DE PROGRAMAS: 9.3.1

APLICACIÓN PRESUPUESTARIA		DENOMINACION DE LA APLICACIÓN	POR SUBCONCEPTO	POR CONCEPTO	POR ARTICULO	POR CAPITULO
CLASIFI. POR PRG.	CLASIFICACION ECONOMICA					
		<b>CAPITULO 2. GASTOS CORRIENTES EN BIENES Y</b>				
		Art. 21. Reparaciones, mantenimiento y conservación				
931	214	Elementos de transporte		1.000,00		
931	216	Equipos para procesos de información		115.000,00	116.000,00	
		Art. 22. Material, suministros y otros				
931	22000	Ordinario no inventariable	6.000,00			
931	22001	Prensa, revistas, libros y otras publicaciones	4.000,00	10.000,00		
931	22103	Combustibles y carburantes	1.000,00	1.000,00		
931	22632	Gastos diversos Política económica y fiscal	1.000,00	1.000,00		
931	22706	Estudios y trabajos técnicos	100.000,00	100.000,00	112.000,00	
<b>TOTAL CAPITULO 2. GRUPO DE PROGRAMAS 9.3.1</b>						<b>228.000,00</b>





PRESUPUESTO ECONOMICO DE GASTOS

RELACION DE APLICACIONES PRESUPUESTARIAS

AREA DE GASTO: 9

POLITICA DE GASTO: 9.3

GRUPO DE PROGRAMAS: 9.3.2

APLICACIÓN PRESUPUESTARIA		DENOMINACION DE LA APLICACIÓN	POR SUBCONCEPTO	POR CONCEPTO	POR ARTICULO	POR CAPITULO
CLASIFI. POR PRG.	CLASIFICACION ECONOMICA					
		CAPITULO 1. GASTOS DE PERSONAL.				
		Art. 12. Personal funcionario				
932	12000	Sueldos del Grupo A1	82.672,62			
932	12001	Sueldos del Grupo A2	15.009,14			
932	12003	Sueldos del Grupo C1	104.434,68			
932	12004	Sueldos del Grupo C2	84.356,40			
932	12006	Trienios	42.400,44			
932	12009	Otras retribuciones básicas	10,00	328.883,28		
932	12100	Complemento de destino	145.061,82	145.061,82		
932	12101	Complemento específico	330.877,19	330.877,19		
932	12103	Otros complementos	10,00	10,00	804.832,29	
		Art. 15. Incentivos al rendimiento				
932	150	Productividad		54.526,44		
932	151	Gratificaciones		3.000,00	57.526,44	
		Art. 16. Cuotas, prestaciones y gastos sociales a cargo del empleador				
932	16000	Seguridad Social	213.939,16	213.939,16	213.939,16	
TOTAL CAPITULO 1. GRUPO DE PROGRAMAS 9.3.2						1.076.297,89



PRESUPUESTO ECONOMICO DE GASTOS

RELACION DE APLICACIONES PRESUPUESTARIAS

AREA DE GASTO: 9

POLITICA DE GASTO: 9.3

GRUPO DE PROGRAMAS: 9.3.3

APLICACIÓN PRESUPUESTARIA		DENOMINACION DE LA APLICACIÓN	POR SUBCONCEPTO	POR CONCEPTO	POR ARTICULO	POR CAPITULO
CLASIFI. POR PRG.	CLASIFICACION ECONOMICA					
		CAPITULO 1. GASTOS DE PERSONAL.				
		Art. 12. Personal funcionario				
933	12003	Sueldos del Grupo C1	11.403,72			
933	12004	Sueldos del Grupo C2	9.052,62			
933	12006	Trienios	1.719,96	22.176,30		
933	12100	Complemento de destino	8.839,44	8.839,44		
933	12101	Complemento específico	18.467,40	18.467,40	49.483,14	
		Art. 15. Incentivos al rendimiento				
933	150	Productividad		3.170,40		
933	151	Gratificaciones		1.000,00	4.170,40	
		Art. 16. Cuotas, prestaciones y gastos sociales a cargo del empleador				
933	16000	Seguridad Social	15.011,52	15.011,52	15.011,52	
TOTAL CAPITULO 1. GRUPO DE PROGRAMAS 9.3.3						68.665,06

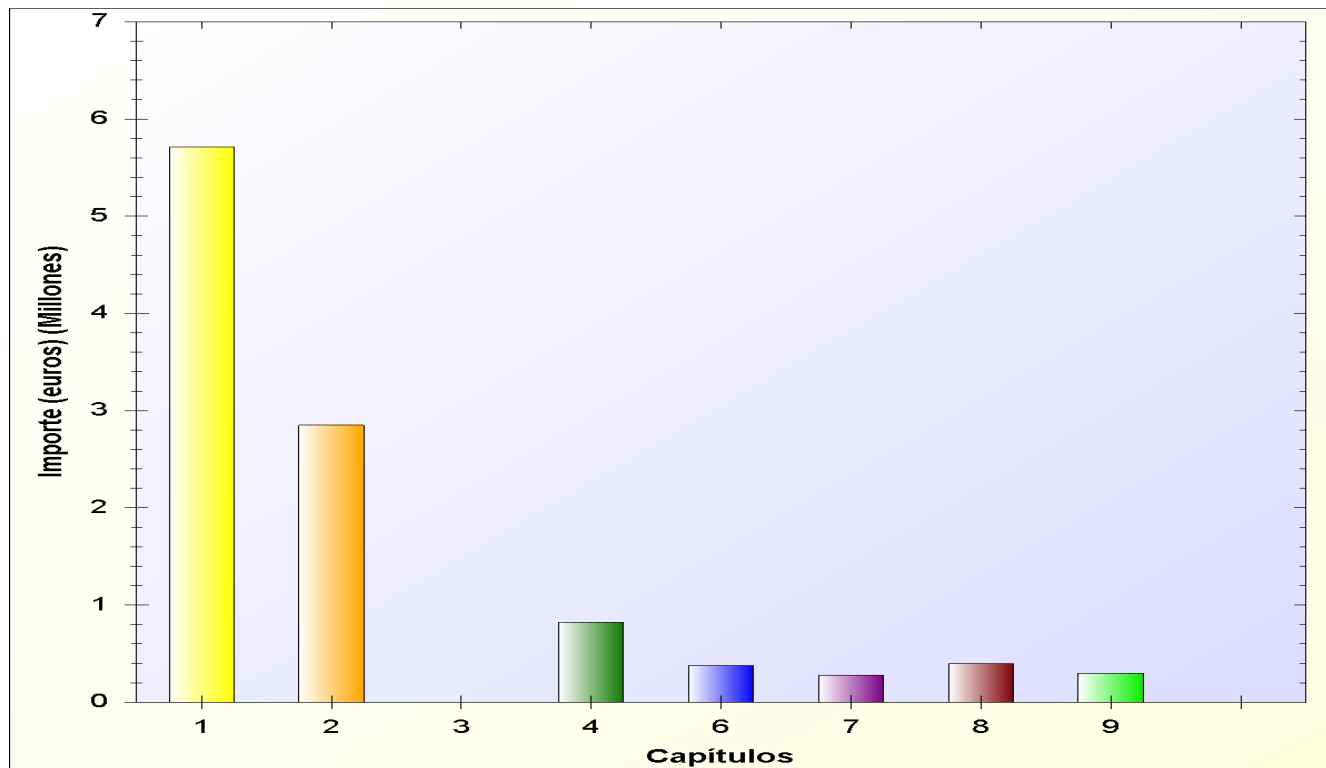
PRESUPUESTO ECONOMICO DE GASTOS

RESUMEN ECONOMICO POR CAPITULOS DEL AREA DE GASTO: 9 ACTUACIONES DE CARACTER GENERAL.

CAPITULOS								
	I	II	III	IV	VI	VII	VIII	IX
SUBPROGRAMA	Gastos de Personal	Gastos en bienes ctes. y servicios	Gastos Financieros	Transferencias Corrientes	Inversiones Reales	Transferencias de capital	Activos Financieros	Pasivos Financieros
9.1.2	1.393.818,34	292.040,00		120.500,00				
9.2.0	2.595.837,53	2.319.800,00		700.000,00	377.000,00	280.010,00	400.000,00	300.000,00
9.2.3	210.724,12							
9.2.4		10.000,00						
9.3.1	368.556,38	228.000,00						
9.3.2	1.076.297,89							
9.3.3	68.665,06							
<b>TOTALES</b>	<b>5.713.899,32</b>	<b>2.849.840,00</b>		<b>820.500,00</b>	<b>377.000,00</b>	<b>280.010,00</b>	<b>400.000,00</b>	<b>300.000,00</b>



RESUMEN ECONOMICO POR CAPITULOS DEL AREA DE GASTO: 9 ACTUACIONES DE CARACTER GENERAL.





## RESUMEN POR AREA DE GASTO DEL ESTADO DE GASTOS

CAPITULOS DE LA CLASIFICACION ECONOMICA DEL PRESUPUESTO DE GASTOS									
AREA DE GASTO	I	II	III	IV	VI	VII	VIII	IX	TOTALES POR AREA DE GASTO
	Gastos de Personal	Gastos en bienes ctes. y servicios	Gastos Financieros	Transferencias Corrientes	Inversiones Reales	Transferencias de capital	Activos Financieros	Pasivos Financieros	
0			2.702.000,00					2.800.000,00	5.502.000,00
1	9.348.372,29	7.029.249,98		9.120.187,36	8.622.141,34		10,00		34.119.960,97
2	5.243.537,80	1.509.612,00		3.567.000,00	1.036.200,00	80.000,00			11.436.349,80
3	3.050.059,21	4.081.610,00		7.179.596,00	5.053.000,00	55.177,06			19.419.442,27
4	510.877,81	1.183.500,00		596.000,00	650.000,00	10,00			2.940.387,81
5									0,00
6									0,00
7									0,00
8									0,00
9	5.713.899,32	2.849.840,00		820.500,00	377.000,00	280.010,00	400.000,00	300.000,00	10.741.249,32
<b>TOTALES</b>	<b>23.866.746,43</b>	<b>16.653.811,98</b>	<b>2.702.000,00</b>	<b>21.283.283,36</b>	<b>15.738.341,34</b>	<b>415.197,06</b>	<b>400.010,00</b>	<b>3.100.000,00</b>	<b>84.159.390,17</b>